



## **АУДИТОРСКОЕ ЗАКЛЮЧЕНИЕ НЕЗАВИСИМОГО АУДИТОРА**

Акционерам  
Акционерного общества  
«ЛОЭСК – Электрические сети Санкт-  
Петербурга и Ленинградской области»

### **Мнение**

Мы провели аудит прилагаемой годовой бухгалтерской отчетности акционерного общества «ЛОЭСК – Электрические сети Санкт-Петербурга и Ленинградской области» (ОГРН 1044700565172), состоящей из бухгалтерского баланса по состоянию на 31 декабря 2024 года, отчета о финансовых результатах за 2024 год, приложений к бухгалтерскому балансу и отчету о финансовых результатах, в том числе отчета об изменениях капитала и отчета о движении денежных средств за 2024 год, пояснений к бухгалтерскому балансу и отчету о финансовых результатах, включая основные положения учетной политики.

По нашему мнению, прилагаемая годовая бухгалтерская отчетность отражает достоверно во всех существенных отношениях финансовое положение акционерного общества «ЛОЭСК – Электрические сети Санкт-Петербурга и Ленинградской области» по состоянию на 31 декабря 2024 года, финансовые результаты его деятельности и движение денежных средств за 2024 год в соответствии с правилами составления бухгалтерской отчетности, установленными в Российской Федерации.

### **Основание для выражения мнения**

Мы провели аудит в соответствии с Международными стандартами аудита (МСА). Наша ответственность в соответствии с этими стандартами раскрыта в разделе "Ответственность аудитора за аудит годовой бухгалтерской отчетности" настоящего заключения. Мы являемся независимыми по отношению к аудируемому лицу в соответствии с Правилами независимости аудиторов и аудиторских организаций и Кодексом профессиональной этики аудиторов, соответствующими Международному кодексу этики профессиональных бухгалтеров (включая международные стандарты независимости), разработанному Советом по международным стандартам этики для профессиональных бухгалтеров, и нами выполнены прочие обязанности в соответствии с этими требованиями профессиональной этики. Мы полагаем, что полученные нами аудиторские доказательства являются достаточными и надлежащими, чтобы служить основанием для выражения нашего мнения.

### **Ответственность руководства и членов совета директоров аудируемого лица за годовую бухгалтерскую отчетность**

Руководство несет ответственность за подготовку и достоверное представление указанной годовой бухгалтерской отчетности в соответствии с правилами составления бухгалтерской отчетности, установленными в Российской Федерации, и за систему внутреннего контроля, которую руководство считает необходимой для подготовки годовой бухгалтерской отчетности, не содержащей существенных искажений вследствие недобросовестных действий или ошибок.





При подготовке годовой бухгалтерской отчетности руководство несет ответственность за оценку способности аудируемого лица продолжать непрерывно свою деятельность, за раскрытие в соответствующих случаях сведений, относящихся к непрерывности деятельности, и за составление отчетности на основе допущения о непрерывности деятельности, за исключением случаев, когда руководство намеревается ликвидировать аудируемое лицо, прекратить его деятельность или когда у руководства отсутствует какая-либо иная реальная альтернатива, кроме ликвидации или прекращения деятельности.

Члены совета директоров несут ответственность за надзор за подготовкой годовой бухгалтерской отчетности аудируемого лица.

### **Ответственность аудитора за аудит годовой бухгалтерской отчетности**

Наша цель состоит в получении разумной уверенности в том, что годовая бухгалтерская отчетность не содержит существенных искажений вследствие недобросовестных действий или ошибок, и в составлении аудиторского заключения, содержащего наше мнение. Разумная уверенность представляет собой высокую степень уверенности, но не является гарантией того, что аудит, проведенный в соответствии с МСА, всегда выявляет существенные искажения при их наличии. Искажения могут быть результатом недобросовестных действий или ошибок и считаются существенными, если можно обоснованно предположить, что в отдельности или в совокупности они могут повлиять на экономические решения пользователей, принимаемые на основе этой годовой бухгалтерской отчетности.

В рамках аудита, проводимого в соответствии с МСА, мы применяем профессиональное суждение и сохраняем профессиональный скептицизм на протяжении всего аудита. Кроме того, мы:

а) выявляем и оцениваем риски существенного искажения годовой бухгалтерской отчетности вследствие недобросовестных действий или ошибок; разрабатываем и проводим аудиторские процедуры в ответ на эти риски; получаем аудиторские доказательства, являющиеся достаточными и надлежащими, чтобы служить основанием для выражения нашего мнения. Риск необнаружения существенного искажения в результате недобросовестных действий выше, чем риск необнаружения существенного искажения в результате ошибки, так как недобросовестные действия могут включать сговор, подлог, умышленный пропуск, искаженное представление информации или действия в обход системы внутреннего контроля;

б) получаем понимание системы внутреннего контроля, имеющей значение для аудита, с целью разработки аудиторских процедур, соответствующих обстоятельствам, но не с целью выражения мнения об эффективности системы внутреннего контроля аудируемого лица;

в) оцениваем надлежащий характер применяемой учетной политики, обоснованность оценочных значений, рассчитанных руководством аудируемого лица, и соответствующего раскрытия информации;



г) делаем вывод о правомерности применения руководством аудируемого лица допущения о непрерывности деятельности, а на основании полученных аудиторских доказательств - вывод о том, имеется ли существенная неопределенность в связи с событиями или условиями, в результате которых могут возникнуть значительные сомнения в способности аудируемого лица продолжать непрерывно свою деятельность. Если мы приходим к выводу о наличии существенной неопределенности, мы должны привлечь внимание в нашем аудиторском заключении к соответствующему раскрытию информации в годовой бухгалтерской отчетности или, если такое раскрытие информации является ненадлежащим, модифицировать наше мнение. Наши выводы основаны на аудиторских доказательствах, полученных до даты нашего аудиторского заключения. Однако будущие события или условия могут привести к тому, что аудируемое лицо утратит способность продолжать непрерывно свою деятельность;

д) проводим оценку представления годовой бухгалтерской отчетности в целом, ее структуры и содержания, включая раскрытие информации, а также того, представляет ли годовая бухгалтерская отчетность лежащие в ее основе операции и события так, чтобы было обеспечено их достоверное представление.

Мы осуществляем информационное взаимодействие с членами совета директоров аудируемого лица, доводя до их сведения, помимо прочего, информацию о запланированном объеме и сроках аудита, а также о существенных замечаниях по результатам аудита, в том числе о значительных недостатках системы внутреннего контроля, которые мы выявляем в процессе аудита.

Сергеев Дмитрий Валентинович  
действующий от имени аудиторской организации  
на основании доверенности № 090124 от 09.01.2024 г.  
руководитель аудита, по результатам которого составлено  
аудиторское заключение  
ОРНЗ 21706015882



Аудиторская организация:  
Общество с ограниченной ответственностью «КСК АУДИТ»,  
ОГРН 1057747830337,  
109004, г. Москва, ул. Земляной Вал, д. 68/18, стр. 3  
член саморегулируемой организации аудиторов Ассоциация «Содружество»,  
ОРНЗ 11906111136

«19» марта 2025 года



# Бухгалтерский баланс

на 31 декабря 2024 г.

Организация	Акционерное общество "ЛОЭСК – Электрические сети Санкт-Петербурга и Ленинградской области"	Форма по ОКУД	Коды		
Идентификационный номер налогоплательщика		Дата (число, месяц, год)	31	12	2024
Вид экономической деятельности	Передача электроэнергии и технологическое присоединение к распределительным электросетям	по ОКПО	70648300		
Организационно-правовая форма / форма собственности	Смешанная российская собственность с долей собственности субъектов Российской Федерации	ИНН	4703074613		
		по ОКВЭД 2	35.12		
		по ОКОПФ / ОКФС	00	42	
		по ОКЕИ	384		

Акционерное общество /

Единица измерения: в тыс. рублей

Местонахождение (адрес)

187340, Ленинградская обл, Кировский р-н, Кировск г, Ладожская ул, дом № 3А

Бухгалтерская отчетность подлежит обязательному аудиту ☒ ДА ☐ НЕТ

Наименование аудиторской организации/фамилия, имя, отчество (при наличии) индивидуального аудитора  
ООО "КСК АУДИТ"

Идентификационный номер налогоплательщика аудиторской организации/индивидуального аудитора

ИНН

7725546209

Основной государственный регистрационный номер аудиторской организации/индивидуального аудитора

ОГРН/  
ОГРНИП

1057747830337

Пояснения	Наименование показателя	Код	На 31 декабря 2024 г.	На 31 декабря 2023 г.	На 31 декабря 2022 г.
	<b>АКТИВ</b>				
	<b>I. ВНЕОБОРОТНЫЕ АКТИВЫ</b>				
1.1	Нематериальные активы	1110	246 923	247 892	195 531
	Результаты исследований и разработок	1120	-	-	-
	Нематериальные поисковые активы	1130	-	-	-
	Право пользования арендой	1145	1 059 084	1 031 253	975 279
2.1	Основные средства	1150	25 776 136	26 744 112	27 461 602
	в том числе:				
	Основные средства в организации	11501	22 995 380	24 053 502	24 458 272
	Оборудование к установке	11502	53 192	69 268	56 389
	Строительство объектов основных средств	11503	2 669 059	2 583 001	2 682 557
	Приобретение объектов основных средств	11504	1 675	1 675	3 997
	Материалы в капитальном строительстве	11505	28 220	27 438	18 758
	Авансы по договорам капитального строительства	11508	28 610	9 228	241 628
	Доходные вложения в материальные ценности	1160	-	-	-
3.1	Финансовые вложения	1170	4 600 000	4 600 000	6 086 000
	в том числе:				
	Акции	11702	1 800 000	1 800 000	1 800 000
	Займы выданные	11703	2 800 000	2 800 000	4 286 000
	Отложенные налоговые активы	1180	1 218 650	1 279 499	1 254 952
	Прочие внеоборотные активы	1190	-	-	-
	в том числе:				
	Затраты на содержание дирекции строящихся объектов к распределению	11904	-	-	-
	Итого по разделу I	1100	32 900 793	33 902 757	35 973 365
	<b>II. ОБОРОТНЫЕ АКТИВЫ</b>				
4.1	Запасы	1210	146 293	150 003	171 762
	в том числе:				
	Материалы	12101	108 365	111 842	128 173
	Товары	12104	4 621	4 621	9 444
	Основное производство	12104	-	-	-
	РБП по технологическому присоединению	12105	33 308	33 540	34 145
	Налог на добавленную стоимость по приобретенным ценностям	1220	45	45	642
5.1	Дебиторская задолженность	1230	2 171 791	1 552 889	1 744 776
	в том числе:				
	Расчеты с поставщиками и подрядчиками	12301	45 059	67 883	234 586



Расчеты с покупателями и заказчиками	12302	1 100 043	254 921	1 119 825
Расчеты по налогам и сборам	12303	16 538	106 880	216
Расчеты по социальному страхованию и обеспечению	12304	51	-	-
Расчеты с персоналом по оплате труда	12305	-	-	-
Расчеты с подотчетными лицами	12306	-	-	-
Расчеты с персоналом по прочим операциям	12307	580	366	594
Расчеты с разными дебиторами и кредиторами	12309	718 421	831 739	98 408
Дебиторская задолженность, платежи по которой ожидаются более чем через 12 месяцев после отчетной даты	12314	291 100	291 100	291 148
Финансовые вложения	1240	-	-	-
в том числе:				
Предоставленные займы	12402	-	-	-
Денежные средства и денежные эквиваленты	1250	3 036	9 269	56 795
в том числе:				
Расчетные счета	12504	2 407	7 900	56 217
Валютные счета	12506	-	-	-
Прочие специальные счета	12509	629	1 369	578
Переводы в пути	12512	-	-	-
Прочие оборотные активы	1260	11 786	25 639	29 729
в том числе:				
Денежные документы	12602	-	-	-
Расчеты по НДС при исполнении обязанностей налогового агента	12606	2	-	-
Расходы будущих периодов	12607	11 783	25 639	29 729
Недостачи и потери от порчи ценностей	12608	-	-	-
Итого по разделу II	1200	2 332 951	1 737 845	2 003 704
<b>БАЛАНС</b>	<b>1600</b>	<b>35 233 744</b>	<b>35 640 601</b>	<b>37 977 069</b>



Пояснения	Наименование показателя	Код	На 31 декабря 2024 г.	На 31 декабря 2023 г.	На 31 декабря 2022 г.
	<b>ПАССИВ</b>				
	<b>III. КАПИТАЛ И РЕЗЕРВЫ</b>				
3	Уставный капитал (складочный капитал, уставный фонд, вклады товарищей)	1310	8 016	8 016	8 016
	Собственные акции, выкупленные у акционеров	1320	-	-	-
	Переоценка внеоборотных активов	1340	-	-	-
	Добавочный капитал (без переоценки)	1350	752 664	752 664	752 664
	Резервный капитал	1360	401	401	401
	в том числе:				
	Резервы, образованные в соответствии с законодательством	13601	-	-	-
	Резервы, образованные в соответствии с учредительными документами	13602	401	401	401
3	Нераспределенная прибыль (непокрытый убыток)	1370	12 413 769	13 175 432	14 027 413
	Итого по разделу III	1300	13 174 849	13 936 513	14 788 494
	<b>IV. ДОЛГОСРОЧНЫЕ ОБЯЗАТЕЛЬСТВА</b>				
3	Заемные средства	1410	10 922 991	9 135 808	11 262 288
	в том числе:				
	Долгосрочные кредиты	14101	10 922 991	9 135 808	11 262 288
	Долгосрочные займы	14102	-	-	-
	Отложенные налоговые обязательства	1420	2 417 639	2 242 717	2 113 030
	Оценочные обязательства	1430	-	-	-
	Прочие обязательства	1450	3 493 506	2 941 439	1 661 931
	в том числе:				
	Обязательства по ППА	14501	1 070 265	1 155 076	1 027 540
	Долгосрочная кредиторская задолженность	14502	2 423 241	1 786 363	634 391
	Итого по разделу IV	1400	16 834 136	14 319 964	15 037 249
	<b>V. КРАТКОСРОЧНЫЕ ОБЯЗАТЕЛЬСТВА</b>				
	Заемные средства	1510	1 096 704	2 908 225	3 349 180
	в том числе:				
	Краткосрочные кредиты	15101	611 200	2 455 883	3 316 154
	Краткосрочные займы	15102	100 000	410 000	-
	Проценты по краткосрочным кредитам	15103	41 448	11 385	6 847
	Проценты по долгосрочным кредитам	15104	343 786	29 512	26 179
	Проценты по краткосрочным займам	15105	271	1 445	-
	Проценты по долгосрочным займам	15106	-	-	-
	Кредиторская задолженность	1520	3 487 112	4 003 952	4 509 403
	в том числе:				
	Расчеты с поставщиками и подрядчиками	15201	1 962 854	2 334 910	1 583 481
	Расчеты с покупателями и заказчиками	15202	308 168	1 118 359	2 320 369
	Расчеты по налогам и сборам	15203	434 616	356 170	108 528
	Расчеты по социальному страхованию и обеспечению	15204	41 930	97 356	161 777
	Расчеты с персоналом по оплате труда	15205	18 653	15 837	18 278
	Расчеты с подотчетными лицами	15206	1 399	253	35
	Расчеты с персоналом по прочим операциям	15207	1	22	-
	Расчеты с разными дебиторами и кредиторами	15209	719 490	81 044	316 934
	Доходы будущих периодов	1530	53 428	58 305	58 028
	Оценочные обязательства	1540	386 587	386 713	230 245
	Прочие обязательства	1550	200 927	26 930	4 471
	в том числе:				
	Краткосрочные обязательства по аренде	15501	200 927	26 930	4 471
	Итого по разделу V	1500	5 224 758	7 384 125	8 151 326
	<b>БАЛАНС</b>	1700	35 233 744	35 640 601	37 977 069

Руководитель

Сизов Андрей Андреевич

(подпись)

(расшифровка подписи)

18 марта 2025 г.



**Отчет о финансовых результатах**  
за Январь - Декабрь 2024 г.

Организация **Акционерное общество "ЛОЭСК – Электрические сети Санкт-Петербурга и Ленинградской области"**  
Идентификационный номер налогоплательщика  
Вид экономической деятельности **Передача электроэнергии и технологическое присоединение к распределительным электросетям**  
Организационно-правовая форма / форма собственности

Форма по ОКУД  
Дата (число, месяц, год)  
по ОКПО  
ИНН  
по ОКВЭД 2  
о ОКОПФ / ОКФС  
по ОКЕИ

Коды		
0710002		
31	12	2024
70648300		
4703074613		
35.12		
00	42	
384		

Смешанная российская собственность с долями о ОКОПФ / ОКФС  
Акционерное общество / собственности субъектов Российской Федерации  
Единица измерения: в тыс. рублей

Пояснения	Наименование показателя	Код	За Январь - Декабрь 2024 г.	За Январь - Декабрь 2023 г.
	Выручка	2110	8 708 641	7 008 908
	в том числе:			
	Прочие работы и услуги	21101	70 281	65 949
	Передача электроэнергии	21102	7 488 891	5 933 020
	Технологические присоединения к ЭС	21103	1 149 469	1 009 939
6	Себестоимость продаж	2120	(6 249 742)	(6 047 718)
	в том числе:			
	Прочие работы и услуги	21201	(49 712)	(21 381)
	Передача электроэнергии	21202	(6 052 776)	(5 907 160)
	Технологические присоединения к ЭС	21203	(147 255)	(119 178)
	Валовая прибыль (убыток)	2100	2 458 899	961 190
	Коммерческие расходы	2210	-	-
6	Управленческие расходы	2220	(955 676)	(939 779)
	в том числе:			
	Прочие работы и услуги	22201	(6 493)	(11 942)
	Передача электроэнергии	22202	(834 254)	(833 901)
	Технологические присоединения к ЭС	22203	(114 929)	(93 935)
	Прибыль (убыток) от продаж	2200	1 503 223	21 411
	Доходы от участия в других организациях	2310	-	-
	Проценты к получению	2320	523 758	407 156
	Проценты к уплате	2330	(2 190 085)	(1 566 160)
	Прочие доходы	2340	1 023 988	2 482 894
	Прочие расходы	2350	(1 614 690)	(2 086 909)
	Прибыль (убыток) до налогообложения	2300	(753 806)	(741 608)
	Налог на прибыль	2410	(236 467)	(106 464)
	в том числе:			
	текущий налог на прибыль	2411	-	-
	отложенный налог на прибыль	2412	(236 467)	(106 464)
	Прочее	2460	231 392	(3 910)
	Чистая прибыль (убыток)	2400	(758 881)	(851 982)

Пояснения	Наименование показателя	Код	За Январь - Декабрь 2023 г.	За Январь - Декабрь 2022 г.
	Результат от переоценки внеоборотных активов, не включаемый в чистую прибыль (убыток) периода	2510	-	-
	Результат от прочих операций, не включаемый в чистую прибыль (убыток) периода	2520	-	-
	Налог на прибыль от операций, результат которых не включается в чистую прибыль (убыток) периода	2530	-	-
	Совокупный финансовый результат периода	2500	(758 881)	(851 982)
	<b>Справочно</b>			
	Базовая прибыль (убыток) на акцию	2900	(95)	(106)
	Разводненная прибыль (убыток) на акцию	2910	-	-

**Руководитель**  
18 марта 2025 г.

**Сизов Андрей Андреевич**  
(расшифровка подписи)



# Отчет об изменениях капитала

за Январь - Декабрь 2024 г.

Коды			
0710004			
31	12	2024	
70648300			
4703074613			
35.12			
00		42	
384			

Форма по ОКУД

Дата (число, месяц, год)

Акционерное общество "ЛОЭСК – Электрические сети Санкт-Петербурга и Ленинградской области"

по ОКПО

ИНН

по ОКВЭД 2

Акционерное общество "ЛОЭСК – Электрические сети Санкт-Петербурга и Ленинградской области"

Идентификационный номер налогоплательщика

Вид экономической деятельности

Организационно-правовая форма / форма собственности

Смешанная российская

собственность с долей

собственности субъектов

Российской Федерации

по ОКОПФ / ОКФС

по ОКЕИ

Акционерное общество

Единица измерения: в тыс. рублей

## 1. Движение капитала

Наименование показателя	Код	Уставный капитал	Собственные акции, выкупленные у акционеров	Добавочный капитал	Резервный капитал	Нераспределенная прибыль (непокрытый убыток)	Итого
Величина капитала на 31 декабря 2022 г.	3100	8 016	-	752 664	401	14 027 413	14 788 494
Увеличение капитала - всего:	3210	-	-	-	-	-	-
в том числе:							
чистая прибыль	3211	X	X	X	X	-	-
переоценка имущества	3212	X	X	-	X	-	-
доходы, относящиеся непосредственно на увеличение капитала	3213	X	X	-	X	-	-
дополнительный выпуск акций	3214	-	-	-	X	-	-
увеличение номинальной стоимости	3215	-	-	-	X	-	X
реорганизация юридического лица	3216	-	-	-	-	-	-
Уменьшение капитала - всего:	3220	-	-	-	-	(851 981)	(851 981)
в том числе:							
убыток	3221	X	X	X	X	(851 981)	(851 981)
переоценка имущества	3222	X	X	-	X	-	-
расходы, относящиеся непосредственно на уменьшение капитала	3223	X	X	-	X	-	-
уменьшение номинальной стоимости	3224	-	-	-	X	-	-
уменьшение количества акций	3225	-	-	-	X	-	-
реорганизация юридического лица	3226	-	-	-	-	-	-
дивиденды	3227	X	X	X	X	-	-

Наименование показателя	Код	Уставный капитал	Собственные акции, выкупленные у акционеров	Добавочный капитал	Резервный капитал	Нераспределенная прибыль (непокрытый убыток)	Итого
Изменение добавочного капитала	3230	X	X	-	-	-	X
Изменение резервного капитала	3240	X	X	X	-	-	X
Величина капитала на 31 декабря 2023 г.	3200	8 016	-	752 664	401	13 175 432	13 936 513
За 2024 г.							
Увеличение капитала - всего:	3310	-	-	-	-	-	-
в том числе:							
чистая прибыль	3311	X	X	X	X	-	-
переоценка имущества	3312	X	X	-	X	-	-
доходы, относящиеся непосредственно на увеличение капитала	3313	X	X	-	X	-	-
дополнительный выпуск акций	3314	-	-	-	X	X	-
увеличение номинальной стоимости	3315	-	-	-	X	-	X
реорганизация юридического лица	3316	-	-	-	-	-	-
Уменьшение капитала - всего:	3320	-	-	-	-	(761 663)	(761 663)
в том числе:							
убыток	3321	X	X	X	X	(758 881)	(758 881)
переоценка имущества	3322	X	X	-	X	-	-
расходы, относящиеся непосредственно на уменьшение капитала	3323	X	X	-	X	(2 782)	(2 782)
уменьшение номинальной стоимости	3324	-	-	-	X	-	-
уменьшение количества акций	3325	-	-	-	X	-	-
реорганизация юридического лица	3326	-	-	-	-	-	-
дивиденды	3327	X	X	X	X	-	-
Изменение добавочного капитала	3330	X	X	-	-	-	X
Изменение резервного капитала	3340	X	X	X	-	-	X
Величина капитала на 31 декабря 2024 г.	3300	8 016	-	752 664	401	12 413 769	13 174 850



## 2. Корректировки в связи с изменением учетной политики и исправлением ошибок

Наименование показателя	Код	На 31 декабря 2022 г.	Изменения капитала за 2023 г.		На 31 декабря 2023 г.
			за счет чистой прибыли (убытка)	за счет иных факторов	
<b>Капитал - всего</b>					
до корректировок	3400	14 788 494	(851 981)	-	13 936 513
до корректировка в связи с:					
изменением учетной политики	3410	-	-	-	-
исправлением ошибок	3420	-	-	-	-
после корректировок	3500	14 788 494	(851 981)	-	13 936 513
в том числе:					
нераспределенная прибыль (непокрытый убыток):					
до корректировок	3401	14 027 413	(851 981)	-	13 175 432
до корректировка в связи с:					
изменением учетной политики	3411	-	-	-	-
исправлением ошибок	3421	-	-	-	-
после корректировок	3501	14 027 413	(851 981)	-	13 175 432
по другим статьям капитала					
до корректировок	3402	-	-	-	-
до корректировка в связи с:					
изменением учетной политики	3412	-	-	-	-
исправлением ошибок	3422	-	-	-	-
после корректировок	3502	-	-	-	-

## 3. Чистые активы

Наименование показателя	Код	На 31 декабря 2024 г.	На 31 декабря 2023 г.	На 31 декабря 2022 г.
<b>Чистые активы</b>	3600	13 174 850	13 936 512	14 788 493



Руководитель

Сизов Андрей Андреевич  
(расшифровка подписи)

18 марта 2025 г.

**Отчет о движении денежных средств  
за Январь - Декабрь 2024 г.**

Организация **Акционерное общество "ЛОЭСК – Электрические сети Санкт-Петербурга и Ленинградской области"**  
Идентификационный номер налогоплательщика  
Вид экономической деятельности **Передача электроэнергии и технологическое присоединение к распределительным электросетям**  
Организационно-правовая форма / форма собственности

**Смешанная российская  
собственность с долей  
собственности субъектов  
Российской Федерации**

**Акционерное общество** /  
Единица измерения: в тыс. рублей

Форма по ОКУД  
Дата (число, месяц, год)

по ОКПО

ИНН

по  
ОКВЭД 2

по ОКОПФ / ОКФС

по ОКЕИ

Коды		
0710005		
31	12	2024
70648300		
4703074613		
35.12		
00	42	
384		

Наименование показателя	Код	За Январь - Декабрь 2024 г.	За Январь - Декабрь 2023 г.
<b>Денежные потоки от текущих операций</b>			
Поступления - всего	4110	8 290 732	7 928 314
в том числе:			
от продажи продукции, товаров, работ и услуг	4111	7 852 556	7 658 815
арендных платежей, лицензионных платежей, роялти, комиссионных и иных аналогичных платежей	4112	10 164	14 787
от перепродажи финансовых вложений	4113	-	-
прочие поступления	4119	428 012	254 712
Платежи - всего	4120	(6 777 464)	(6 272 969)
в том числе:			
поставщикам (подрядчикам) за сырье, материалы, работы, услуги	4121	(1 800 263)	(2 554 305)
в связи с оплатой труда работников	4122	(2 595 505)	(2 062 329)
процентов по долговым обязательствам	4123	(2 027 365)	(1 563 555)
налога на прибыль организаций	4124	(16 514)	-
прочие платежи	4129	(337 817)	(92 780)
Сальдо денежных потоков от текущих операций	4100	1 513 268	1 655 345
<b>Денежные потоки от инвестиционных операций</b>			
Поступления - всего	4210	-	1 777 805
в том числе:			
от продажи внеоборотных активов (кроме финансовых вложений)	4211	-	-
от продажи акций других организаций (долей участия)	4212	-	-
от возврата предоставленных займов, от продажи долговых ценных бумаг (прав требования денежных средств к другим лицам)	4213	-	1 486 294
дивидендов, процентов по долговым финансовым вложениям и аналогичных поступлений от долевого участия в других организациях	4214	-	291 511
прочие поступления	4219	-	-
Платежи - всего	4220	(1 018 089)	(814 132)
в том числе:			
в связи с приобретением, созданием, модернизацией, реконструкцией и подготовкой к использованию внеоборотных активов	4221	(553 205)	(814 128)
в связи с приобретением акций других организаций (долей участия)	4222	-	-
в связи с приобретением долговых ценных бумаг (прав требования денежных средств к другим лицам), предоставление займов другим лицам	4223	(384 016)	-
процентов по долговым обязательствам, включаемым в стоимость инвестиционного актива	4224	(80 868)	-
прочие платежи	4229	-	(4)
Сальдо денежных потоков от инвестиционных операций	4200	(1 018 089)	963 673



Наименование показателя	Код	За Январь - Декабрь 2024 г.	За Январь - Декабрь 2023 г.
<b>Денежные потоки от финансовых операций</b>			
Поступления - всего	4310	3 519	4 797 803
в том числе:			
получение кредитов и займов	4311	-	4 797 803
денежных вкладов собственников (участников)	4312	-	-
от выпуска акций, увеличения долей участия	4313	-	-
от выпуска облигаций, векселей и других долговых ценных бумаг и др.	4314	-	-
прочие поступления	4319	3 519	-
Платежи - всего	4320	(504 931)	(7 464 347)
в том числе:			
собственникам (участникам) в связи с выкупом у них акций (долей участия) организации или их выходом из состава участников	4321	-	-
на уплату дивидендов и иных платежей по распределению прибыли в пользу собственников	4322	-	-
в связи с погашением (выкупом) векселей и других долговых ценных бумаг, возврат кредитов и займов	4323	(367 500)	(7 464 347)
прочие платежи	4329	(137 431)	-
Сальдо денежных потоков от финансовых операций	4300	(501 412)	(2 666 544)
<b>Сальдо денежных потоков за отчетный период</b>	4400	(6 233)	(47 526)
<b>Остаток денежных средств и денежных эквивалентов на начало отчетного периода</b>	4450	9 269	56 795
<b>Остаток денежных средств и денежных эквивалентов на конец отчетного периода</b>	4500	3 036	9 269
Величина влияния изменений курса иностранной валюты по отношению к рублю	4490	-	-

Руководитель



(подпись)

Сизов Андрей Андреевич

(расшифровка подписи)

18 марта 2025 г.

**Пояснения к бухгалтерскому балансу  
и отчету о финансовых результатах (тыс. руб.)**

**1. Нематериальные активы и расходы на научно-исследовательские, опытно-конструкторские и технологические работы (НИОКР)**  
**1.1. Наличие и движение нематериальных активов**

Наименование показателя	Код	Период	На начало года		Изменения за период					На конец периода	
			первоначальная стоимость	накопленная амортизация и убытки от обесценения	Поступило	Выбыло		начислено амортизации	Убыток от обесценения	Первоначальная стоимость	Накопленная амортизация
						первоначальная стоимость	накопленная амортизация и убытки от обесценения				
Нематериальные активы - всего	5100	за 2024г.	240 789	(53 662)	59 060	-	-	(64 907)	-	12 016	23
	5110	за 2023г.	122 358	(23 277)	118 408	-	-	(30 361)	-	(23)	23
в том числе:											
Программы ЭВМ	5101	за 2024г.	240 766	(53 638)	48 568	-	-	(54 853)	-	-	-
	5111	за 2023г.	122 358	(23 277)	118 408	-	-	(30 361)	-	-	-
Другие НМА	5102	за 2024г.	23	(23)	-	-	-	-	-	(23)	23
	5112	за 2023г.	23	(23)	-	-	-	-	-	-	-
лицензии и разрешения	5103	за 2024г.	12 039	-	10 493	-	-	(10 054)	-	12 039	-
	5113	за 2023г.	-	-	-	-	-	-	-	-	-

**1.2. Первоначальная стоимость нематериальных активов, созданных самой организацией**

Наименование показателя	Код	На 31 декабря 2024 г.	На 31 декабря 2023 г.	На 31 декабря 2022 г.
Всего	5120	-	-	-
в том числе:	5121	-	-	-

**1.3. Нематериальные активы с полностью погашенной стоимостью**

Наименование показателя	Код	На 31 декабря 2024 г.	На 31 декабря 2023 г.	На 31 декабря 2022 г.
Всего	5130	-	-	-
в том числе:				
товарный знак	5131	-	1	1

**1.4. Наличие и движение результатов НИОКР**

Наименование показателя	Код	Период	На начало года		Изменения за период				На конец периода	
			первоначальная стоимость	часть стоимости, списанной на расходы	Поступило	Выбыло		часть стоимости, списанная на расходы за период	первоначальная стоимость	часть стоимости, списанной на расходы
						первоначальная стоимость	часть стоимости, списанной на расходы			
НИОКР - всего	5140	за 2024г.	-	-	-	-	-	-	-	-
	5150	за 2023г.	-	-	-	-	-	-	-	-



1.5. Незаконченные и неоформленные НИОКР и незаконченные операции по приобретению нематериальных активов

Наименование показателя	Код	Период	На начало года	Изменения за период			На конец периода
				затраты за период	списано затрат как не давших положительного результата	принято к учету в качестве нематериальных активов или НИОКР	
Затраты по незаконченным исследованиям и разработкам - всего	5160	за 2024г.	-	-	-	-	-
	5170	за 2023г.	-	-	-	-	-
в том числе:	5161	за 2024г.	-	-	-	-	-
	5171	за 2023г.	-	-	-	-	-
незаконченные операции по приобретению нематериальных активов - всего	5180	за 2024г.	60 764	51 898	-	(59 060)	53 602
	5190	за 2023г.	96 450	82 722	-	(118 408)	60 764
в том числе:	5181	за 2024г.	-	-	-	-	-
	5191	за 2023г.	38 500	1 505	-	(40 005)	-
ПК предприятия в области БУ, УУ и НУ	5182	за 2024г.	44 659	5	-	(44 664)	-
	5192	за 2023г.	57 776	46 551	-	(59 669)	44 659
Система электронного документооборота	5183	за 2024г.	16 105	37 497	-	-	53 602
	5193	за 2023г.	174	15 931	-	-	16 105
Электронный наряд-допуск	5184	за 2024г.	-	-	-	-	-
	5194	за 2023г.	-	18 735	-	(18 735)	-
Комплекс специализированных отчетов для целей предоставления в комитет по тарифам и ценообразованию	5185	за 2024г.	-	-	-	(3 904)	-
	5195	за 2023г.	-	-	-	-	-
Kaspersky Security Symphony MDR Russian Edition	5186	за 2024г.	-	6 999	-	(6 999)	-
	5196	за 2023г.	-	-	-	-	-
Kaspersky Security для почтовых серверов Russian Edition	5187	за 2024г.	-	677	-	(677)	-
	5197	за 2023г.	-	-	-	-	-
Графический редактор Modus 2011	5188	за 2024г.	-	403	-	(403)	-
	5198	за 2023г.	-	-	-	-	-
Лицензия ПО Jacarta Management System	5189	за 2024г.	-	400	-	(400)	-
	5199	за 2023г.	-	-	-	-	-
Лицензия ПО Платформа nanoCAD		за 2024г.	-	1 573	-	(1 573)	-
		за 2023г.	-	-	-	-	-
Право использования программы АС-Кабинет УЦ		за 2024г.	-	151	-	(151)	-
		за 2023г.	-	-	-	-	-
Право пользования "Контур-Диалог"		за 2024г.	-	290	-	(290)	-
		за 2023г.	-	-	-	-	-

Руководитель

Сизов Андрей Андреевич

(расшифровка подписи)

18 марта 2025 г.

**2. Основные средства**  
**2.1. Наличие и движение основных средств**

Наименование показателя	Код	Период	На начало года				Изменения за период						На конец периода		
			первоначальная стоимость	накопленная амортизация и убытки от обесценения	Поступило	Выбыло объектов		начислено амортизации	убыток от обесценения	Переоценка		первоначальная стоимость	накопленная амортизация и убытки от обесценения		
						первоначальная стоимость	накопленная амортизация и убытки от обесценения			Первоначальная стоимость	Накопленная амортизация				
Основные средства (без учета доходных вложений в материальные ценности) - всего	5200	за 2024г.	36 140 909	(12 050 741)	1 256 296	(318 353)	102 474	(2 078 376)	-	-	-	37 078 953	(14 026 643)		
	5210	за 2023г.	34 805 358	(10 086 699)	1 699 162	(363 612)	36 660	(2 003 584)	-	-	2 880	36 140 909	(12 050 741)		
в том числе:															
Офисное оборудование	5201	за 2024г.	217 644	(104 951)	-	(11 675)	11 078	(27 199)	-	-	-	205 970	(121 072)		
	5211	за 2023г.	205 154	(78 070)	14 610	(2 120)	2 120	(29 526)	-	-	528	217 644	(104 951)		
Машины и оборудование (кроме офисного)	5202	за 2024г.	9 257 537	(3 081 982)	499 593	(35 303)	33 373	(618 309)	-	-	-	9 721 827	(3 666 918)		
	5212	за 2023г.	8 567 423	(2 511 564)	714 151	(24 037)	20 267	(591 170)	-	-	484	9 257 537	(3 081 982)		
Транспортные средства	5203	за 2024г.	585 864	(324 696)	3 838	(9 938)	8 463	(64 336)	-	-	-	579 764	(380 570)		
	5213	за 2023г.	542 199	(266 986)	46 255	(2 590)	2 428	(61 387)	-	-	1 249	585 864	(324 696)		
Производственный и хозяйственный инвентарь	5204	за 2024г.	51 935	(27 496)	-	(6 099)	4 613	(5 107)	-	-	-	45 836	(27 990)		
	5214	за 2023г.	51 593	(23 524)	1 932	(1 590)	1 548	(5 668)	-	-	148	51 935	(27 496)		
Здания	5205	за 2024г.	5 869 406	(2 060 614)	66 259	-	-	(236 909)	-	-	-	5 935 665	(2 297 523)		
	5215	за 2023г.	5 735 107	(1 832 616)	142 803	(8 505)	4 593	(232 591)	-	-	-	5 869 406	(2 060 614)		
Другие виды основных средств	5206	за 2024г.	104 302	(61 595)	-	(6 542)	6 542	(8 931)	-	-	-	97 760	(63 984)		
	5216	за 2023г.	93 809	(52 576)	10 682	(190)	182	(9 674)	-	-	473	104 302	(61 595)		
Земельные участки	5207	за 2024г.	321 383	-	-	-	-	-	-	-	-	321 383	-		
	5217	за 2023г.	325 671	-	-	(4 288)	-	-	-	-	-	321 383	-		
Сооружения	5208	за 2024г.	19 696 172	(6 389 408)	481 472	(63 827)	38 406	(1 117 584)	-	-	-	20 113 817	(7 468 586)		
	5218	за 2023г.	19 024 015	(5 321 363)	682 742	(10 585)	5 522	(1 073 568)	-	-	-	19 696 172	(6 389 408)		
Материалы в капитальном строительстве	5209	за 2024г.	27 438	-	147 951	(147 169)	-	-	-	-	-	28 220	-		
	5219	за 2023г.	16 758	-	76 769	(68 030)	-	-	-	-	-	27 438	-		
Авансы по договорам капитального строительства		за 2024г.	9 228	-	57 182	(37 800)	-	-	-	-	-	28 610	-		
		за 2023г.	241 628	-	9 218	(241 618)	-	-	-	-	-	9 228	-		
Учтено в составе доходных вложений в материальные ценности - всего	5220	за 2024г.	-	-	-	-	-	-	-	-	-	-	-		
	5230	за 2023г.	-	-	-	-	-	-	-	-	-	-	-		
в том числе:															
	5221	за 2024г.	-	-	-	-	-	-	-	-	-	-	-		
	5231	за 2023г.	-	-	-	-	-	-	-	-	-	-	-		



## 2.2. Незавершенные капитальные вложения


Наименование показателя	Код	Период	На начало года	Изменения за период			На конец периода
				затраты за период	списано	принято к учету в качестве основных средств или увеличена стоимость	
Незавершенное строительство и незаконченные операции по приобретению, модернизации и т.п. основных средств - всего	5240	за 2024г.	2 653 944	1 164 680	(45 670)	(1 049 029)	2 723 926
	5250	за 2023г.	2 742 944	1 535 327	(18 220)	(1 606 106)	2 653 944
в том числе: кабельные линии	5241	за 2024г.	470 175	68 929	(31 770)	(67 994)	439 342
	5251	за 2023г.	645 725	101 599	(3 323)	(273 825)	470 175
воздушные линии	5242	за 2024г.	289 279	41 926	(2 515)	(26 052)	302 638
	5252	за 2023г.	284 201	146 365	(3 200)	(138 087)	289 279
КТП, БКТП, подстанции	5243	за 2024г.	1 651 475	408 371	(11 385)	(288 014)	1 760 447
	5253	за 2023г.	1 581 833	626 184	(6 359)	(550 183)	1 651 475
прочие объекты	5244	за 2024г.	243 015	645 454	-	(666 970)	221 500
	5254	за 2023г.	231 184	661 179	(5 338)	(644 010)	243 015

## 2.3. Изменение стоимости основных средств в результате достройки, дооборудования, реконструкции и частичной ликвидации

Наименование показателя	Код	за 2024г.	за 2023г.
Увеличение стоимости объектов основных средств в результате достройки, дооборудования, реконструкции - всего	5260	26 219	64 279
в том числе:			
сооружения	5261	9 853	43 749
машины и оборудование (кроме офисного)	5262	16 366	20 343
другие виды основных средств	5263	-	187
Уменьшение стоимости объектов основных средств в результате частичной ликвидации - всего:	5270	1 781	738
в том числе:			
сооружения	5271	1 708	371
машины и оборудование (кроме офисного)	5272	73	367

2.4. Иное использование основных средств

Наименование показателя	Код	На 31 декабря 2024 г.	На 31 декабря 2023 г.	На 31 декабря 2022 г.
Переданные в аренду основные средства, числящиеся на балансе	5280	-	-	-
Переданные в аренду основные средства, числящиеся за балансом	5281	10 135	5 076	5 680
Полученные в аренду основные средства, числящиеся на балансе	5282	1 412 934	1 290 620	1 081 489
Полученные в аренду основные средства, числящиеся за балансом	5283	2 723	6 370	17 045
Объекты недвижимости, принятые в эксплуатацию и фактически используемые, находящиеся в процессе государственной регистрации	5284	-	3 538	18 727
Основные средства, переведенные на консервацию	5285	-	-	-
Иное использование основных средств (залог и др.)	5286	-	-	-
Балансовая стоимость неамортизируемых основных средств	5287	-	-	-
	5288	-	-	-



Руководитель

Сизов Андрей Андреевич  
(расшифровка подписи)

18 марта 2025 г.




### 3. Финансовые вложения

#### 3.1. Наличие и движение финансовых вложений

Наименование показателя	Код	Период	Изменения за период					На конец периода	
			На начало года		начисление процентов			первоначальная стоимость	накопленная коррек-тировка
			первоначальная стоимость	накоплен-ная коррек-тировка	Поступило	первоначальная стоимость	накоплен-ная коррек-тировка		
Долгосрочные - всего	5301	за 2024г.	4 600 000	-	-	-	-	4 600 000	-
	5311	за 2023г.	6 086 000	-	-	(1 486 000)	-	4 600 000	-
в том числе:									
АО "Региональные электрические сети"	5302	за 2024г.	1 800 000	-	-	-	-	1 800 000	-
	5312	за 2023г.	1 800 000	-	-	-	-	1 800 000	-
Займы выданные	5303	за 2024г.	2 800 000	-	-	-	-	2 800 000	-
	5313	за 2023г.	4 286 000	-	-	(1 486 000)	-	2 800 000	-
Краткосрочные - всего	5305	за 2024г.	-	-	-	-	-	-	-
	5315	за 2023г.	-	-	-	-	-	-	-
в том числе:									
	5306	за 2024г.	-	-	-	-	-	-	-
	5316	за 2023г.	-	-	-	-	-	-	-
Финансовых вложений - итого	5300	за 2024г.	4 600 000	-	-	-	-	4 600 000	-
	5310	за 2023г.	6 086 000	-	-	(1 486 000)	-	4 600 000	-

#### 3.2. Иное использование финансовых вложений

Наименование показателя	Код	На 31 декабря 2024 г.	На 31 декабря 2023 г.	На 31 декабря 2022 г.
Финансовые вложения, находящиеся в залоге - всего	5320	-	-	-
в том числе:				
	5321	-	-	-
Финансовые вложения, переданные третьим лицам (кроме продажи) - всего	5325	-	-	-
в том числе:				
	5326	-	-	-
Иное использование финансовых вложений	5329	-	-	-



Руководитель **Сизов Андрей Андреевич**  
(расшифровка подписи)

18 марта 2025 г.

4. Запасы  
4.1. Наличие и движение запасов

Наименование показателя	Код	Период	На начало года			Изменения за период					На конец периода		
			себе-стоимость	величина резерва под снижение стоимости	балансовая стоимость	поступления и затраты	себе-стоимость	резерв под снижение стоимости	убытков от снижения стоимости	оборот запасов между их группами (видами)	себе-стоимость	величина резерва под снижение стоимости	балансовая стоимость
Запасы - всего	5400	за 2024г.	160 377	(10 374)	150 003	8 366 389	(8 370 584)	485	-	X	156 182	(9 888)	146 294
	5420	за 2023г.	188 329	(16 567)	171 762	123 783	(151 735)	4 943	1 250	X	160 377	(10 374)	150 003
в том числе:													
Сырье, материалы и другие аналогичные ценности	5401	за 2024г.	117 572	(5 730)	111 842	126 984	(130 957)	485	-	-	113 609	(5 244)	108 365
	5421	за 2023г.	135 153	(6 980)	128 173	121 827	(139 408)	-	1 250	-	117 572	(5 730)	111 842
Готовая продукция	5402	за 2024г.	-	-	-	-	-	-	-	-	-	-	-
	5422	за 2023г.	-	-	-	-	-	-	-	-	-	-	-
Товары для перепродажи	5403	за 2024г.	9 265	(4 644)	4 621	196	(196)	-	-	-	9 265	(4 644)	4 621
	5423	за 2023г.	19 031	(9 587)	9 444	1 895	(11 662)	4 943	-	-	9 265	(4 644)	4 621
Товары и готовая продукция отгруженные	5404	за 2024г.	-	-	-	-	-	-	-	-	-	-	-
	5424	за 2023г.	-	-	-	-	-	-	-	-	-	-	-
Затраты в незавершенном производстве	5405	за 2024г.	-	-	-	-	-	-	-	-	-	-	-
	5425	за 2023г.	-	-	-	-	-	-	-	-	-	-	-
Прочие запасы и затраты	5406	за 2024г.	-	-	-	-	-	-	-	-	-	-	-
	5426	за 2023г.	-	-	-	-	-	-	-	-	-	-	-
РБП по технологическому присоединению	5407	за 2024г.	33 540	-	33 540	4 111	(4 344)	-	-	-	33 308	-	33 308
	5427	за 2023г.	34 145	-	34 145	61	(665)	-	-	-	33 540	-	33 540

4.2. Запасы в залоге

Наименование показателя	Код	На 31 декабря 2024 г.	На 31 декабря 2023 г.	На 31 декабря 2022 г.
Запасы, не оплаченные на отчетную дату -	5440	-	-	-
в том числе:				
Запасы, находящиеся в залоге по договору -	5441	-	-	-
	5445	-	-	-
в том числе:				
	5446	-	-	-



Руководитель  
Сизов Андрей Андреевич  
(расшифровка подписи)



5. Дебиторская и кредиторская задолженность  
5.1. Наличие и движение дебиторской задолженности

Наименование показателя	Код	Период	На начало года		Изменения за период						На конец периода			
			учтенная по условиям договора	величина резерва по сомнительным долгам	в результате хозяйственных операций (сумма долга по сделке, операции)	причитающиеся проценты, штрафы и иные начисления	погашение	списание на финансовый результат	восстановление резерва	перевод из долго- в краткосрочную задолженность	перевод из дебиторской задолжен- ность	перевод из кредитор- ской в де- биторскую задолжен- ность	учтенная по условиям договора	величина резерва по сомнитель- ным долгам
Долгосрочная дебиторская задолженность - всего	5501	за 2024г.	291 100	-	3	-	(3)	-	-	-	-	-	291 100	-
	5521	за 2023г.	291 148	-	-	-	(48)	-	-	-	-	-	291 100	-
	в том числе:													
	5502	за 2024г.	-	-	-	-	-	-	-	-	-	-	-	-
	5522	за 2023г.	-	-	-	-	-	-	-	-	-	-	-	-
	5523	за 2024г.	-	-	-	-	-	-	-	-	-	-	-	-
Прочая	5504	за 2024г.	291 100	-	3	-	(3)	-	-	-	-	-	291 100	-
	5524	за 2023г.	291 148	-	-	-	(48)	-	-	-	-	-	291 100	-
	5505	за 2024г.	-	-	-	-	-	-	-	-	X	-	-	-
	5525	за 2023г.	-	-	-	-	-	-	-	-	X	-	-	-
	5510	за 2024г.	1 441 173	(179 384)	20 026 986	-	(19 508 802)	-	(129 033)	-	-	-	1 959 357	(78 665)
	5530	за 2023г.	3 269 295	(1 815 666)	18 037 481	-	(19 865 603)	-	(1 735 380)	-	-	-	1 441 173	(179 384)
в том числе:														
Расчеты с поставщиками и подрядчиками	5511	за 2024г.	199 071	(131 188)	538 421	-	(869 246)	-	(129 000)	-	-	-	66 246	(21 187)
	5531	за 2023г.	237 777	(3 191)	889 540	-	(928 246)	-	(809)	-	-	-	199 071	(131 188)
	5512	за 2024г.	295 613	(40 692)	11 230 698	-	(10 377 268)	-	(33)	-	-	-	1 149 043	(49 000)
	5532	за 2023г.	2 931 967	(1 812 142)	9 897 860	-	(12 534 214)	-	(1 734 286)	-	-	-	295 613	(40 692)
	5513	за 2024г.	106 880	-	6 570 579	-	(6 660 921)	-	-	-	-	-	16 538	-
	5533	за 2023г.	216	-	6 442 663	-	(6 335 999)	-	-	-	-	-	106 880	-
Расчеты по социальному страхованию и обеспечению	5514	за 2024г.	-	-	611 658	-	(811 607)	-	-	-	X	X	51	-
	5534	за 2023г.	-	-	-	-	-	-	-	-	X	X	-	-
	5517	за 2024г.	364	-	120 381	-	(120 391)	-	-	-	X	X	364	-
	5535	за 2023г.	594	-	237	-	(465)	-	-	-	X	X	366	-
	5519	за 2024г.	839 243	(7 504)	956 473	-	(1 068 817)	-	-	-	X	X	726 899	(8 478)
	5536	за 2023г.	98 741	(333)	807 181	-	(66 679)	-	(305)	-	X	X	839 243	(7 504)
Итого	5500	за 2024г.	1 732 273	(179 384)	20 026 989	-	(19 508 805)	-	(129 033)	X	-	-	2 250 457	(78 665)
	5520	за 2023г.	3 560 443	(1 815 666)	18 037 481	-	(19 865 651)	-	(1 735 380)	X	-	-	1 732 273	(179 384)

5.2. Просроченная дебиторская задолженность

Наименование показателя	Код	На 31 декабря 2024 г.				На 31 декабря 2023 г.			
		учтенная по условиям договора	балансовая стоимость	учтенная по условиям договора	балансовая стоимость	учтенная по условиям договора	балансовая стоимость	учтенная по условиям договора	балансовая стоимость
Всего	5540	144 791	-	63 968	-	1 819 190	-	-	-
в том числе:									
расчеты с покупателями и заказчиками	5541	114 115	-	34 003	-	1 815 666	-	-	-
расчеты с поставщиками и заказчиками (в части)	5542	29 346	-	29 519	-	3 191	-	-	-
прочая	5543	1 330	-	445	-	333	-	-	-
	5544	-	-	-	-	-	-	-	-

### 5.3. Наличие и движение кредиторской задолженности

Наименование показателя	Код	Период	Остаток на начало года	Изменения за период					перевод из дебиторской в кредиторскую задолженность	перевод из кредиторской в дебиторскую задолженность	Остаток на конец периода
				поступление		выбыло	перевод из долго- в краткосрочную задолженность	перевод из кредиторской в дебиторскую задолженность			
				в результате хозяйственных операций (сумма долга по сделке, операции)	причитаюци еся проценты, штрафы и иные начисления						
Долгосрочная кредиторская задолженность - всего в том числе: кредиты	5551	за 2024г.	14 319 964	4 008 297	-	(3 281 308)	-	1 787 183	-	-	16 834 136
	5571	за 2023г.	15 037 249	7 908 464	-	(5 075 975)	-	(3 549 774)	-	-	14 319 964
	5552	за 2024г.	9 135 808	-	-	-	-	1 787 183	-	-	10 922 991
	5572	за 2023г.	11 262 288	1 423 294	-	-	-	(3 549 774)	-	-	9 135 808
	5553	за 2024г.	-	-	-	-	-	-	-	-	-
	5573	за 2023г.	-	-	-	-	-	-	-	-	-
	5554	за 2024г.	-	-	-	-	-	-	-	-	-
	5574	за 2023г.	-	-	-	-	-	-	-	-	-
	5555	за 2024г.	2 242 717	1 504 588	-	(1 329 666)	-	-	X	X	2 417 639
	5575	за 2023г.	2 113 030	214 423	-	(84 736)	-	-	X	X	2 242 717
авансы полученные обязательства по ППА	5556	за 2024г.	1 786 363	889 314	-	(252 436)	-	-	X	X	2 423 241
	5576	за 2023г.	634 391	1 365 493	-	(213 521)	-	-	X	X	1 786 363
	5557	за 2024г.	1 155 076	1 614 395	-	(1 699 206)	-	-	X	X	1 070 265
	5577	за 2023г.	1 027 540	4 905 254	-	(4 777 718)	-	-	X	X	1 155 076
	5560	за 2024г.	6 912 177	17 266 290	2 270 951	(20 078 420)	-	(1 787 183)	-	-	4 583 816
	5580	за 2023г.	7 858 583	18 400 745	1 691 835	(22 780 870)	-	1 741 883	-	-	6 912 177
	5561	за 2024г.	2 334 910	5 310 950	-	(5 683 006)	-	-	-	-	1 962 854
	5581	за 2023г.	1 583 481	5 220 936	-	(4 469 507)	-	-	-	-	2 334 910
	5562	за 2024г.	1 118 359	1 562 383	-	(2 372 574)	-	-	-	-	308 168
	5582	за 2023г.	2 320 369	1 943 685	-	(3 145 695)	-	-	-	-	1 118 359
Расчеты по налогам и сборам	5563	за 2024г.	356 171	6 739 368	-	(6 660 923)	-	-	-	-	434 616
	5583	за 2023г.	108 529	5 912 564	-	(5 664 922)	-	-	-	-	356 171
	5564	за 2024г.	97 356	954 218	-	(1 009 644)	-	-	-	-	41 930
	5584	за 2023г.	161 777	503 614	-	(568 035)	-	-	-	-	97 356
	5565	за 2024г.	15 837	1 927 280	-	(1 924 464)	-	-	-	-	18 653
	5585	за 2023г.	18 278	1 279 236	-	(1 281 677)	-	-	-	-	15 837
	5566	за 2024г.	253	16 721	-	(15 575)	-	-	-	-	1 399
	5586	за 2023г.	35	9 374	-	(9 156)	-	-	-	-	253
	5567	за 2024г.	22	370	-	(392)	-	-	X	X	1
	5587	за 2023г.	-	245	-	(223)	-	-	X	X	22
Расчеты с персоналом по прочим операциям	5568	за 2024г.	81 044	754 997	-	(116 551)	-	-	X	X	719 490
	5588	за 2023г.	316 935	121 091	-	(356 982)	-	-	X	X	81 044
	5569	за 2024г.	2 496 780	-	2 256 958	(1 970 122)	-	(1 787 183)	X	X	996 434
	5589	за 2023г.	3 349 180	3 000 000	1 690 390	(7 284 673)	-	1 741 883	X	X	2 496 780
Займы		за 2024г.	411 445	-	13 993	(325 167)	-	-	X	X	100 271
		за 2023г.	-	410 000	1 445	-	-	-	X	X	411 445
Итого	5550	за 2024г.	21 232 141	21 274 587	2 270 951	(23 359 728)	-	X	-	-	21 417 952
	5570	за 2023г.	22 895 832	26 309 209	1 691 835	(27 856 845)	-	X	-	-	21 232 141



#### 5.4. Просроченная кредиторская задолженность

Наименование показателя	Код	На 31 декабря 2024 г.	На 31 декабря 2023 г.	На 31 декабря 2022 г.
Всего	5590	2 087 636	1 094 982	2 481
в том числе:				
расчеты с поставщиками и подрядчиками	5591	1 342 750	1 071 175	334
расчеты с покупателями и заказчиками	5592	689 162	23 807	11
прочая задолженность	5593	55 724	-	-
	5594	-	-	-



Руководитель

Сизов Андрей Андреевич  
(расшифровка подписи)

18 марта 2025 г.

6. Затраты на производство (расходы на продажу)\*

Наименование показателя	Код	за 2024г.	за 2023г.
Материальные затраты	5610	1 825 398	165 697
Расходы на оплату труда	5620	1 788 668	1 612 573
Отчисления на социальные нужды	5630	510 308	466 906
Амортизация	5640	2 300 894	2 179 537
Прочие затраты	5650	800 150	2 562 784
Итого по элементам	5660	7 205 418	6 987 497
Фактическая себестоимость проданных товаров	5665	-	-
Изменение остатков (прирост [-]): незавершенного производства, готовой продукции и др.	5670	-	-
Изменение остатков (уменьшение [+]): незавершенного производства, готовой продукции и др.	5680	-	-
Итого расходы по обычным видам деятельности	5600	7 205 418	6 987 497

\* - Для организаций, осуществляющих торговую деятельность добавлена строка 5665, учитывающая фактическую себестоимость товаров

Руководитель

Сизов Андрей Андреевич  
(расшифровка подписи)


18 марта 2025 г.





# 7. Оценочные обязательства

Наименование показателя	Код	Остаток на начало года	Признано	Погашено	Списано как избыточная сумма	Остаток на конец периода
Оценочные обязательства - всего	5700	386 713	509 955	(359 770)	(150 311)	386 587
в том числе:						
Резерв премии	5701	203 537	186 091	(166 583)	(37 954)	185 091
Резерв ежегодных отпусков	5702	82 858	179 440	(165 098)	-	97 200
Резерв по судебным и претензиям	5703	100 318	144 424	(28 089)	(112 357)	104 296



Руководитель

Сизов Андрей Андреевич  
(расшифровка подписи)

18 марта 2025 г.

# 8. Обеспечения обязательств

Наименование показателя	Код	На 31 декабря 2024 г.	На 31 декабря 2023 г.	На 31 декабря 2022 г.
Полученные - всего	5800	306 705	3 239	272 930
в том числе:				
Банковская гарантия	5801	-	-	1 308
Обеспечительный платеж	5802	306 705	3 239	271 622
Выданные - всего	5810	561 617	408 144	116 442
в том числе:				
Поручительство	5811	300 000	400 000	100 000
Обеспечительный платеж	5812	2 015	8 144	16 442
Залог	5813	259 602	-	-



Руководитель


Сизов Андрей Андреевич  
(расшифровка подписи)

18 марта 2025 г.



9. Государственная помощь

Наименование показателя	Код	за 2024г.	за 2023г.
Получено бюджетных средств - всего	5900	1 342	1 150
в том числе:			
на текущие расходы	5901	1 342	1 150
на вложения во внеоборотные активы	5905	-	-
Бюджетные кредиты - всего			
в том числе:			
за 2024г.	5910	-	-
за 2023г.	5920	-	-
за 2024г.	5911	-	-
за 2023г.	5921	-	-



Руководитель

Сизов Андрей Андреевич  
(расшифровка подписи)

18 марта 2025 г.

## **Пояснения к бухгалтерскому балансу и отчету о финансовых результатах АО «ЛОЭСК» за 2024 год**

Настоящие Пояснения к Бухгалтерскому балансу и Отчету о финансовых результатах являются неотъемлемой частью годовой бухгалтерской (финансовой) отчетности АО «ЛОЭСК» за 2024 год, подготовленной в соответствии с действующим законодательством Российской Федерации.

Отчетной датой данной бухгалтерской (финансовой) отчетности, по состоянию на которую она составлена, является 31 декабря 2024 года.

Все суммы представлены в тысячах рублей. Отрицательные показатели показываются в круглых скобках.

### **1. ОБЩИЕ СВЕДЕНИЯ**

Акционерное общество «ЛОЭСК – Электрические сети Санкт-Петербурга и Ленинградской области» зарегистрировано в Инспекции ФНС Российской Федерации по Всеволожскому району Ленинградской области 30 августа 2004 года, ОГРН 1044700565172, ИНН 4703074613, КПП 470601001.

Свидетельство о государственной регистрации юридического лица выдано Инспекцией Министерства Российской Федерации по налогам и сборам по Всеволожскому району Ленинградской области 30 августа 2004 года за основным государственным регистрационным номером 1044700563172.

Юридический адрес Общества: 187342, Ленинградская область, Кировский район, Кировск г., Ладожская ул., д.3А.

Почтовый адрес Общества: 197110, Санкт-Петербург, Песочная набережная дом 42 лит А.

Основной целью деятельности Общества является получение прибыли. Для получения прибыли Общество в праве осуществлять следующие виды деятельности:

- оказание услуг по передаче электрической энергии;
- технологическому присоединению потребителей к электрическим сетям;
- оказание прочих услуг для физических и юридических лиц в сфере энергоснабжения.

Деятельность Организации является регулируемой в отношении:

- уровня устанавливаемых тарифов на передачу электрической энергии,
- уровня платы за технологическое присоединение к электрическим сетям.

Среднесписочная численность работников АО «ЛОЭСК» за 2024 год составила 1 620,5 человек (2023 год - 1 822,6 человек, 2022 год – 1 849,6 человек).

В соответствии с Уставом Общества органами управления АО «ЛОЭСК» являются:

- Общее собрание акционеров – высший орган управления Обществом.
- Совет директоров – коллегиальный орган управления.
- Генеральный директор – единоличный исполнительный орган, осуществляющий руководство текущей деятельностью Общества.

Совет директоров - коллегиальный орган управления, контролирующий деятельность Единоличного исполнительного органа Общества и выполняющий иные функции, возложенные на него законом или Уставом Общества. В компетенцию Совета директоров входит решение вопросов общего руководства деятельностью Общества, за исключением решения вопросов, отнесенных Уставом Общества и Федеральным законом «Об акционерных обществах» к компетенции Общего собрания акционеров.



*Действующие Составы Совета директоров Общества в 2024 году:*

01.12.2023 внеочередным Общим собранием акционеров Общества (Протокол Общего собрания акционеров №84 от 01.12.2023) Совет директоров АО «ЛОЭСК» избран в количестве 5 человек в составе:

№	ФИО	Должность
1	Никитенко Егор Федорович	Первый заместитель председателя комитета по топливно-энергетическому комплексу Ленинградской области
2	Емельянов Николай Владимирович	Советник Генерального директора по юридическим вопросам АО «ЛОЭСК»
3	Магдеев Нияз Надырович	Врио Генерального директора АО «ЛОЭСК»; Генеральный директор АО «РЭС»
4	Сизов Андрей Андреевич	Генеральный директор ООО «Балтийский метанол»
5	Смольников Андрей Сергеевич	Заместитель Генерального директора по правовому и корпоративному управлению АО «ЛОЭСК»

25.01.2024 от члена Совета директоров Емельянова Н.В. поступило заявление о выходе из состава Совета директоров АО «ЛОЭСК» с 25.01.2024.

11.06.2024 годовым Общим собранием акционеров Общества (Протокол годового Общего собрания акционеров № 85 от 11.06.2024) Совет директоров АО «ЛОЭСК» избран в количестве 5 человек в составе:

№	ФИО	Должность
1	Никитенко Егор Федорович	Первый заместитель председателя комитета по топливно-энергетическому комплексу Ленинградской области
2	Магдеев Нияз Надырович	Врио Генерального директора АО «ЛОЭСК», Генеральный директор АО «РЭС»
3	Садов Аркадий Анатольевич	Заместитель Генерального директора по правовым вопросам АО «БСМЗ»
4	Сизов Андрей Андреевич	Генеральный директор ООО «РОСТОК», Генеральный директор АО «ЛОЭСК»
5	Смольников Андрей Сергеевич	Заместитель Генерального директора АО «ЛОЭСК»

01.08.2024 годовым Общим собранием акционеров Общества (Протокол Общего собрания акционеров №86 от 01.08.2024) Совет директоров АО «ЛОЭСК» избран в количестве 5 человек в составе:

№	ФИО	Должность
1	Никитенко Егор Федорович	Первый заместитель председателя комитета по топливно-энергетическому комплексу Ленинградской области
2	Завьялов Денис Валерьевич	Независимый кандидат
3	Сизов Андрей Андреевич	Генеральный директор ООО «РОСТОК», Генеральный директор АО «ЛОЭСК»
4	Смольников Андрей Сергеевич	Заместитель Генерального директора АО «ЛОЭСК»
5	Харитонов Константин Георгиевич	Первый заместитель Генерального директора АО «ЛОЭСК»



*Генеральный директор Общества:*

1) с 08.07.2023 временно исполняющий обязанности Генерального директора АО «ЛОЭСК» - Магдеев Нияз Надырович, назначен Советом директоров 06.07.2023 (Протокол заседания Совета директоров № 29/23 от 06.07.2023).

2) с 14.06.2024 Генеральным директором АО «ЛОЭСК» избран Сизов Андрей Андреевич (Протокол заседания Совета директоров № 15/24 от 13.06.2024).

## **2. ОСНОВА СОСТАВЛЕНИЯ БУХГАЛТЕРСКОЙ ФИНАНСОВОЙ ОТЧЕТНОСТИ**

Бухгалтерский учет в Обществе ведется в соответствии с Федеральным законом № 402-ФЗ от 6 декабря 2011 года «О бухгалтерском учете» и «Положением по ведению бухгалтерского учета и бухгалтерской отчетности в Российской Федерации», утвержденным Приказом Министерства финансов РФ № 34н от 29 июля 1998 года (с учетом внесенных изменений), а также действующими Положениями по бухгалтерскому учету.

Бухгалтерская отчетность сформирована организацией исходя из действующих в Российской Федерации правил бухгалтерского учета и отчетности.

Бухгалтерская (финансовая) отчетность Общества за 2024 год была подготовлена в соответствии с тем же Законом и положениями, Учетной политикой Общества, утвержденной Приказом от 30 декабря 2020 года № 1324о/д, с учетом изменений и дополнений на 2022 год, утвержденных приказами №48 от 25.03.2022, №178-4 от 30.06.2022, №63 от 31.03.2023 и №65 от 28.03.2024.

При составлении бухгалтерской отчетности применяются формы, утвержденные Приказом Минфина РФ от 02.07.2010 N 66н "О формах бухгалтерской отчетности организаций" с изменениями, внесенными ч.1 ст.14 Федерального закона от 06.12.2012 № 402-ФЗ «О бухгалтерском учете».

Годовая бухгалтерская отчетность включает в себя следующие формы:

- Бухгалтерский баланс,
- Отчет о финансовых результатах,
- Отчет об изменениях капитала,
- Отчет о движении денежных средств.
- пояснения к бухгалтерскому балансу и отчету о финансовых результатах.

Пояснения к годовой бухгалтерской отчетности оформляются в табличной и текстовой форме.

Детализация показателей по статьям отчетов определена Организацией самостоятельно.

В случае отсутствия у Общества данных по соответствующим активам, обязательствам, доходам, расходам, хозяйственным операциям, показатели (строки, графы) по которым предусмотрены в образцах форм, эти показатели (строки, графы) в формы организации не включаются.

Бухгалтерская (финансовая) отчетность Общества за 2024 год составлена без отступлений от принципов и правил бухгалтерского учета, которые могут иметь место в случае, когда такие правила не позволяют достоверно отразить имущественное состояние и финансовый результат деятельности Общества.

При составлении бухгалтерского баланса, для целей уточнения отражения активов и обязательств по отдельным существенным позициям отчетности приняты следующие допущения:

Наименование показателя баланса	Код строки	отражение данных в отчетности
<b>I. ВНЕОБОРОТНЫЕ АКТИВЫ</b>		
Право пользования арендой	1145	Отражение остаточной (балансовой) стоимости по ППА (01.03-02.03)
<b>II. ОБОРОТНЫЕ АКТИВЫ</b>		



РБП по технологическому присоединению	12105	Сальдо счета 97.25 РБП по технологическому присоединению
<b>IV. ДОЛГОСРОЧНЫЕ ОБЯЗАТЕЛЬСТВА</b>		
Долгосрочная кредиторская задолженность	14502	Долгосрочная кредиторская задолженность из строки 15202 Расчеты с покупателями и заказчиками
Обязательства по ППА	14501	Свернутое отражение дисконтирования и обязательств по аренде (счет 76.07)
<b>V. КРАТКОСРОЧНЫЕ ОБЯЗАТЕЛЬСТВА</b>		
Краткосрочные обязательства по аренде	15501	Свернутое отражение дисконтирования и обязательств по аренде (счет 76.07)

В бухгалтерской (финансовой) отчетности Общества раскрыт каждый существенный показатель. Показатель считается существенным, если его отдельное не раскрытие в бухгалтерском балансе и отчете о финансовых результатах может повлиять на экономические решения заинтересованных пользователей, принимаемые на основе отчетной информации.

### 3. ИЗМЕНЕНИЕ ВСТУПИТЕЛЬНЫХ ОСТАТКОВ БУХГАЛТЕРСКОЙ (ФИНАНСОВОЙ) ОТЧЕТНОСТИ ЗА 2024 ГОД

В бухгалтерской (финансовой) отчетности Общества учтены корректировки, проведенные в межрасчетный период в связи с переходом на ФСБУ 14/2022 «Нематериальные активы»:

Наименование показателя	Код	На 31.12.2023	Корректировки межотчетного периода	На 01.01.2024
<b>I. ВНЕОБОРОТНЫЕ АКТИВЫ</b>				
Нематериальные активы	1110	247 892	12 039	259 931
Отложенные налоговые активы	1180	1 279 499	55 011	1 334 510
Итого по разделу I	1100	33 902 757	67 050	33 969 807
<b>II. ОБОРОТНЫЕ АКТИВЫ</b>				
Расходы будущих периодов	12607	25 639	-15 516	10 122
Итого по разделу II	1200	1 737 845	-15 516	1 722 329
<b>БАЛАНС (актив)</b>	<b>1600</b>	<b>35 640 601</b>	<b>51 534</b>	<b>35 692 135</b>
<b>III. КАПИТАЛ И РЕЗЕРВЫ</b>				
Нераспределенная прибыль (непокрытый убыток)	1370	13 175 432	-2 782	13 172 650
Итого по разделу III	1300	13 936 513	-2 782	13 933 731
<b>IV. ДОЛГОСРОЧНЫЕ ОБЯЗАТЕЛЬСТВА</b>				
Отложенные налоговые обязательства	1420	2 242 717	54 316	2 297 033
Итого по разделу IV	1400	14 319 964	54 316	14 374 280
<b>БАЛАНС (пассив)</b>	<b>1700</b>	<b>35 640 601</b>	<b>51 534</b>	<b>35 692 135</b>

### 4. УЧЕТНАЯ ПОЛИТИКА

В случае изменения требований, установленных законодательством или федеральными, или отраслевыми стандартами, разработки или выборе новых способов ведения учета, существенном изменении условий деятельности Общества, которые приведут к появлению в хозяйственной деятельности новых фактов хозяйственной деятельности, способы бухгалтерского учета которых не определены в учетной политике, оформляется дополнение к учетной политике. Дополнение к учетной политике оформляется в виде



дополнения к Положению по учетной политике, которое не рассматривается в качестве его новой редакции.

Если в нормативных правовых актах не установлены способы ведения бухгалтерского учета, применяемые Обществом, то при формировании учетной политики осуществляется разработка соответствующего способа, исходя действующих на текущий момент положений по бухгалтерскому учету, а также Международных стандартов бухгалтерской (финансовой) отчетности (п. 7 ПБУ 1/2008).

## **5. НЕМАТЕРИАЛЬНЫЕ АКТИВЫ**

Учет нематериальных активов ведется в соответствии с Федеральным стандартом бухгалтерского учета «Нематериальные активы» ФСБУ 14/2022, утвержденным Приказом Минфина России от 30.05.2022 №86н.

Учет капитальных вложений в НМА ведется в соответствии с Федеральным стандартом бухгалтерского учета «Капитальные вложения» ФСБУ 26/2020, утвержденным Приказом Минфина России от 17. 09.2020 №204н.

Актив, удовлетворяющий условиям п.4 ФСБУ 14/2022, относится к объектам НМА, если его стоимость больше 100 тыс. рублей.

Если стоимость НМА не превышает установленного лимита, то актив не признается, а капитальные вложения на приобретение, создание такого актива отражаются в составе расходов периода, в котором они завершены.

В целях контроля за наличием и движением активов (капитальные вложения в НМА ниже установленного порога стоимости) их учет ведется на отдельном забалансовом счете 015 Малоценные НМА.

Неисключительные права на результаты интеллектуальной деятельности или средства индивидуализации, приобретенные на основании лицензионного (сублицензионного) договора, договора коммерческой концессии, относятся к НМА.

Амортизация начисляется ежемесячно с 1-го числа месяца, следующего за месяцем признания НМА в бухучете, линейным способом по всем объектам.

Нематериальный актив «Товарный знак» был списан с бухгалтерского учета как не соответствующий требованиям ФСБУ-14.

Структура нематериальных активов на начало и на конец отчетного периода и их движение приведено в Таблице 1.1 Пояснений к бухгалтерскому балансу Общества «Наличие и движение нематериальных активов».

По состоянию на 31 декабря 2024 года у Общества отсутствуют нематериальные активы с неопределенным сроком полезного использования (на 31 декабря 2023 года так же отсутствовали).

## **6. ОСНОВНЫЕ СРЕДСТВА И НЕЗАВЕРШЕННОЕ СТРОИТЕЛЬСТВО**

В соответствии с п.12 ФСБУ 6/2020 «Основные средства», основные средства принимаются к бухгалтерскому учету по первоначальной стоимости. Первоначальной стоимостью основных средств, приобретенных за плату, признается сумма фактических затрат организации на приобретение, сооружение и изготовление, за исключением налога на добавленную стоимость и иных возмещаемых налогов (кроме случаев, предусмотренных законодательством Российской Федерации).

Общество не проводит переоценку основных средств по текущей (восстановительной) стоимости.

Относятся к основным средствам независимо от их стоимости за единицу следующие объекты:

- электросетевое оборудование, в том числе линии электропередач и кабельные линии;
- земельные участки;



- здания;
- сооружения;
- автотранспортные средства.

Амортизация по основным средствам начислялась линейным способом (п. 48 Положения по бухгалтерскому учету, п.35 ФСБУ 6/2020).

Срок полезного использования устанавливается утвержденными Комиссиями филиалов, структурных подразделений Центрального аппарата АО «ЛОЭСК» по приемке основных средств и установлению сроков полезного использования на основании заключения технических специалистов с учетом информации, указанной в технической документации на объект с заполнением формы ОС-17 «Акт технического заключения по определению срока полезного использования и кода ОКОФ амортизируемого имущества», утвержденной учетной политикой Общества.

Срок полезного использования основных средств пересматривается (изменяется) при условии наличия у Общества планов по пересмотру сроков полезного использования в случае технического перевооружения, реконструкции и модернизации, продления использования объектов электросетевого комплекса.

Средний срок полезного использования (СПИ) по группам основных средств на 31.12.2024 составил:

группа ОС	состав группы	средний СПИ по группе
Здания	Здания РП, ТП, здания производственные	305
Сооружения	Кабельные линии, Воздушные линии	265
Машины и оборудование (кроме офисного)	Оборудования ТП, системы коммерческого учета, системы телемеханики, трансформаторы силовые	181
Офисное оборудование	сервера, системы контроля доступа, МФУ, маршрутизаторы, множительная техника, принтеры, ноутбуки	120
Транспортные средства	автогидроподъемники, экскаваторы, автокраны, машины бурильные, автомобили-лаборатории, погрузчики, автомобили грузовые и легковые	115
Производственный и хозяйственный инвентарь	тепловизоры, снегоочистители, станки, устройства испытательные, осветительные башни, приборы, стенды, дизель-генераторы, кондиционеры, инструмент	148
Земельные участки	земельные участки в собственности	-

Амортизационные отчисления по основным средствам отражаются в бухгалтерском учете отчетного периода, к которому они относятся, и начисляются независимо от результатов деятельности Общества в отчетном периоде (п. 29 ФСБУ 6/2020).

В основной производственной деятельности АО «ЛОЭСК» использует собственное имущество, а также имущество, полученное на основании заключаемых договоров аренды электрических сетей, зданий и сооружений, машин и механизмов.

В состав основных средств (строку 1150 баланса) входят:

Наименование показателя	код	2024 г.	2023 г.	2022 г.
Основные средства:	1150	25 776 136	26 744 112	27 461 602
Основные средства, в том числе земельные участки	11501	22 995 380	24 053 502	24 458 272
Оборудование к установке	11502	53 192	69 268	56 389
Незавершенное строительство	11503	2 669 059	2 583 001	2 682 557
Приобретение готовых ОС	11504	1 675	1 675	3 997

Материалы в капитальном строительстве	11505	28 220	27 438	18 758
Авансы по договорам КС	11508	28 610	9 228	241 628

Наличие и движение основных средств и сумм соответствующей накопленной амортизации представлены в таблицах 2.1. «Наличие и движение основных средств», 2.2. «Незавершенные капитальные вложения», 2.3 «Изменение стоимости основных средств в результате достройки, дооборудования, реконструкции и частичной ликвидации».

Обесценение незавершенного строительства на отчетную дату нет.

АО «ЛОЭСК» по состоянию на 31 декабря 2024 года имеет основные средства с обременением в качестве залога по банковскому кредиту ВБРР:

группа ОС	в залоге объектов основных средств	остаточная стоимость, тыс. рублей
Здания	16	69 578
Офисное оборудование	1	21
Транспортные средства	22	59 455
Земельные участки	3	13 545
итого	42	142 599

Основные средства включают объекты, потребительские свойства которых с течением времени не изменяются, т.е. не подлежат амортизации. Информация по балансовой стоимости объектов такого рода по состоянию на 31 декабря представлена в таблице:

Объекты основных средств	2024 г.	2023 г.	2022 г.
Земельные участки, тыс. рублей	321 383	321 383	325 671
Итого	321 383	321 383	325 671

В балансе право пользование арендой (ППА), учитываемое на счете 01.03 ППА отражается в строке 1145 и составляет по остаточной стоимости (тыс. руб.):

Наименование показателя	код	2024 г.	2023 г.	2022 г.
Право пользования арендой	1145	1 059 084	1 031 253	975 279

Информация о наличии арендованных основных средствах представлена в таблице 2.4 «Иное использование основных средств».

## 7. ФИНАНСОВЫЕ ВЛОЖЕНИЯ

Финансовые вложения, по которым не определяется текущая рыночная стоимость и по которым на отчетную дату существуют условия устойчивого существенного снижения стоимости, отражаются в бухгалтерском балансе по состоянию на конец отчетного года по их учетной стоимости за минусом резерва под обесценение финансовых вложений. Резерв под обесценение финансовых вложений создается один раз в год по результатам инвентаризации по состоянию на 31 декабря отчетного года. Ценные бумаги, по которым рыночная стоимость не определяется, оцениваются в бухгалтерском учете при выбытии по их видам по методу ФИФО.

По состоянию на 31 декабря стоимость финансовых вложений составила:

	2024 г.	2023 г.	2022 г.
Финансовые вложения - акции, по которым текущая рыночная стоимость не определяется,	1 800 000	1 800 000	1 800 000



тыс. руб.			
Долговые финансовые вложения – займы выданные, по которым текущая рыночная стоимость не определяется, тыс. руб.	2 800 000	2 800 000	4 286 000
В том числе:			
Долгосрочная часть	4 600 000	4 600 000	6 086 000
Краткосрочная часть	-	-	-

#### Долевые финансовые вложения

Долевые Финансовые вложения, учитываемые на балансе Общества на дату 31 декабря 2024 года по первоначальной стоимости 1 800 000 тыс. рублей классифицированы как долгосрочные инвестиций в дочернее Общество:

Наименование	Тип акций / доли	Количество	Доля в уставном капитале	Год вложения
Акционерное общество «Региональные электрические сети» (АО «РЭС»)	Акция обыкновенная	2 840 200	100%	2019

Общество проверяет обесценение финансовых вложений, по которым не определяется их текущая рыночная стоимость, не реже одного раза в год, в обязательном порядке на 31 декабря отчетного года.

По итогам проверки на 31 декабря 2024 года на обесценение у дочернего Общества АО «РЭС» наблюдается рост чистых активов, также не выявлено снижения стоимости финансовых вложений. В соответствии с ПБУ 19/02 «Учет финансовых вложений» резерв под обесценение акций АО «РЭС» не создается.

#### Долговые финансовые вложения

На 31 декабря 2024 года сумма выданных Обществом займов составила 2 800 000 тыс. рублей:

Займ в разрезе сроков погашения	Процентная ставка (от/до)	Срок погашения	Сумма, тыс. руб.
Долгосрочные займы, выданные физическим лицам, в том числе к погашению:	22,61%	до 30.03.2030	2 800 000
	22,61%	в 2026 году	509 657
	22,61%	в 2027 году	659 093
	22,61%	в 2028 году	725 000
	22,61%	в 2029 году	725 000
	22,61%	в 2030 году	181 250
Краткосрочные займы, выданные физическим лицам	-	-	-

## 8. МАТЕРИАЛЬНО-ПРОИЗВОДСТВЕННЫЕ ЗАПАСЫ

В соответствии с п.п. 9,10 ФСБУ 5/2019 «Запасы», материально-производственные запасы учитываются по фактической себестоимости приобретения. Фактической себестоимостью материально-производственных запасов, приобретенных за плату, признается сумма фактических затрат организации на приобретение, за исключением налога на добавленную стоимость и иных возмещаемых налогов (кроме случаев, предусмотренных законодательством Российской Федерации).

Оценка производственных запасов (сырья, материалов и т.п.) при отпуске их в производство и прочем выбытии производилась по себестоимости первых по времени

приобретения материально-производственных запасов (способ ФИФО) (п.36 ФСБУ 5/2019).

Общество создает резерв под снижение стоимости МПЗ в отношении всех материально-производственных запасов Общества, в том числе сырья, материалов, готовой продукции, товаров.

Формирование резерва под снижение стоимости МПЗ проводится по каждой номенклатурной единице, прошедшей ежегодную инвентаризацию и оставшейся на балансе согласно учетным данным по состоянию на 31 декабря отчетного года.

По состоянию на 31.12.2024 года Общество, с учетом созданного по результатам инвентаризации отчетного периода резерва под снижение стоимости, имеет резерв в размере 9 888 тыс. рублей:

- 5 244 тыс. рублей на Сырье, материалы и другие аналогичные ценности;

- 4 644 тыс. рублей на Товары для перепродажи.

Информация о наличии и движении запасов в отчетном периоде представлена в таблице 4.1 «Наличие и движение запасов» Пояснений к бухгалтерскому балансу.

Материально-производственные запасы, переданные в залог, по состоянию на 31 декабря 2024 года отсутствуют.

## 9. ДЕБИТОРСКАЯ И КРЕДИТОРСКАЯ ЗАДОЛЖЕННОСТЬ

Суммы выданных и полученных авансов отражаются в бухгалтерском балансе в оценке за минусом НДС, подлежащего вычету (принятого к вычету) или подлежащего уплате (уплаченного) в бюджет в соответствии с гл. 21 НК РФ.

### *Дебиторская задолженность*

Сомнительным долгом признается дебиторская задолженность организации, которая не погашена в сроки, установленные договором, и не обеспечена соответствующими гарантиями. Резерв сомнительных долгов создается на основе результатов проведенной инвентаризации дебиторской задолженности организации.

Величина резерва определяется отдельно по каждому сомнительному долгу в зависимости от финансового состояния (платежеспособности) должника и оценки вероятности погашения долга полностью или частично.

Общество создает резервы сомнительных долгов в случае признания дебиторской задолженности сомнительной с отнесением сумм резервов на финансовые результаты организации.

Информация о наличии и движении дебиторской задолженности за отчетный период представлена в таблице 5.1 «Наличие и движение дебиторской задолженности» Пояснений к бухгалтерскому балансу.

№ п/п	Дебиторская задолженность	Код статьи баланса	31.12.2024	31.12.2023	31.12.2022
1.	Всего	1230	2 171 791	1 552 889	1 744 777
1.1.	Дебиторская задолженность долгосрочная	12314	291 100	291 100	291 148
1.1.1	Покупатели и заказчики по тех/присоединению		-	-	-
1.1.2	Авансы выданные		-	-	-
1.1.3	Прочая долгосрочная задолженность		291 100	291 100	291 148



1.2.	Дебиторская задолженность краткосрочная		1 880 691	1 261 789	1 453 629
1.2.1.	Покупатели и заказчики, в том числе:	12302	1 100 043	254 921	1 119 825
1.2.1.1	Бездоговорное потребление электрической энергии		1	9 786	14 483
1.2.1.2	Покупатели и заказчики по технологическому присоединению		15 224	38 716	120 462
1.2.1.3	Покупатели и заказчики по передаче электроэнергии		1 075 295	195 640	958 124
1.2.1.4	По доходам от аренды		4 223	3 996	7 321
1.2.1.5	Покупатели и заказчики по прочей деятельности		5 300	6 783	19 435
1.2.2	Авансы выданные	12301	45 059	67 883	234 586
1.2.2.1	Поставщикам материалов		21 642	10 159	7 591
1.2.2.2	Ремонтным организациям		-	-	-
1.2.2.3	Поставщикам услуг		23 417	57 724	226 995
1.2.3	Переплата по налогам и взносам	12303	16 538	106 880	216
1.2.4	Расчеты по социальному страхованию и обеспечению	12304	51	-	-
1.2.5	Расчеты с персоналом по прочим операциям	12307	580	366	594
1.2.6	Прочие дебиторы	12309	718 421	831 739	98 408

Авансы, выданные под строительно-монтажные работы, в размере 28 610 тыс. рублей отражены в бухгалтерском балансе по строке 11508 раздела Внеоборотные активы (на конец 2023 года аналогичная сумма составляла 9 228 тыс. рублей).

### ***Кредиторская задолженность***

Наличие и движение кредиторской задолженности в отчетном периоде раскрывается в таблице 5.3. «Наличие и движение кредиторской задолженности» Пояснений к бухгалтерскому балансу.

Структура кредиторской задолженности следующая:

№ п/п	Кредиторская задолженность	Код статьи баланса	31.12.2024	31.12.2023	31.12.2022
1.1.	Долгосрочная кредиторская задолженность	1450	2 423 241	1 786 363	634 391
	Авансы по технологическому присоединению		2 423 241	1 786 363	634 391
1.2.	Кредиторская задолженность	1520	3 487 112	4 003 952	4 509 403
1.2.1.	Задолженность поставщикам и подрядчикам	15201	1 962 854	2 334 910	1 583 481
	Подрядным организациям по строительным и ремонтным работам		869 384	1 022 656	831 908
	Поставщикам ТМЦ и ОС		181 820	229 197	175 293
	Сетевым и сбытовым компаниям по передаче э/э и потерям э/э		165 298	641 630	371 032
	Прочие поставщики и подрядчики		746 352	441 427	205 248
1.2.2.	Задолженность по оплате труда	15205	18 653	15 837	18 278
1.2.3.	Задолженность по социальному страхованию и обеспечению	15204	41 930	97 356	161 777

№ п/п	Кредиторская задолженность	Код статьи баланса	31.12.2024	31.12.2023	31.12.2022
1.2.4.	Задолженность по налогам и сборам	15203	434 616	356 170	108 528
1.2.5.	Авансы полученные	15202	308 168	1 118 359	2 320 369
	по технологическому присоединению		281 476	1 009 713	2 093 944
	прочие авансы полученные		26 692	108 646	226 425
1.2.6	Расчеты с подотчетными лицами	15206	1 399	253	35
1.2.7	Расчеты с персоналом по прочим операциям	15207	1	22	-
1.2.8	Прочие кредиторы	15209	719 491	81 045	316 935

По строке 1.2.8 Прочие кредиторы на 31.12.2024 отражены суммы:

- 221 808 тыс. руб. - судебная задолженность, где Общество выступало ответчиком, решение было вынесено не в пользу Общества;
- 267 127 тыс. руб. - обеспечительные обязательства полученные по предварительным договорам купли продажи имущества.
- задолженность по агентскому договору с ООО «Константа» на сумму 95 701 тыс. руб.;
- иные не существенные суммы кредиторской задолженности.

Задолженность перед государственными внебюджетными фондами по состоянию на 31 декабря отчетного года имела следующую структуру:

Наименование	2024 год	2023 год	2022 год
Фонд социального страхования	0	5 144	13 420
Пенсионный фонд	0	40 354	118 453
Фонд обязательного медицинского страхования	0	9 641	29 329
Страховые взносы по Единому тарифу с 01.01.2023	41 593	41 790	0
ОСФР (обязательное страхование от несчастных случаев на производстве и профессиональных заболеваний)	337	427	600
Итого задолженность перед государственными бюджетными фондами	41 930	97 356	161 802

Задолженность по налогам по состоянию на 31 декабря 2024 составляет 150 535 тыс. руб. (сальдо единого налогового счета), структура задолженности следующая:

Наименование	2024 год	2023 год	2022 год
Налог на прибыль (авансовый платеж)	(16 538)	1 325	0
Налог на добавленную стоимость	255 958	(106 590)	96 128
Налог на имущество	23 620	19 972	25 242
НДФЛ	2 122	2 164	4 392
Прочие	2 381	2 085	1 450
Единый Налоговый Счет	150 535	330 334	0

По состоянию на 31 декабря 2024 Общество не имеет просроченных обязательств по налогам и сборам, задолженность ЕНС текущая.



## 10. УСТАВНЫЙ, ДОБАВОЧНЫЙ И РЕЗЕРВНЫЙ КАПИТАЛ

Уставный капитал АО «ЛОЭСК» по состоянию на 01 января 2025 года сформирован и оплачен полностью, состоит из 8 016 (восемь тысяч шестнадцать) штук акций, номинальной стоимостью 1 (одна) тысяча рублей каждая.

У Общества за отчетный год отсутствуют привилегированные акции, конвертируемые ценные бумаги и договоры купли-продажи акций по цене ниже рыночной.

Добавочный капитал АО «ЛОЭСК» по состоянию на 31 декабря 2025 года составляет 752 664 (семьсот пятьдесят два миллиона шестьсот шестьдесят четыре) тысячи рублей.

Резервный капитал АО «ЛОЭСК» сформирован полностью по состоянию на 01.01.2014 составляет 401 (четыреста одну) тысячу рублей.

Сведения об акционерах, владеющих 1% и более голосующих акций Общества по состоянию на 20.02.2025:

Наименование	% от АО	% от УК
Субъект РФ - Ленинградская область в лице Ленинградского областного комитета по управлению государственным имуществом	24,99	24,99
Общество с ограниченной ответственностью «РОСТОК»	75,01	75,01
ИТОГО	100,00	100,00

\*на последнюю дату закрытия реестра акционеров

В отчетном году состав акционеров не менялся.

В 2024 году решение о невыплате дивидендов за 2023 год не принималось, в соответствии с решением годового Общего собрания акционеров от 11.06.2024 (Протокол годового Общего собрания акционеров № 85 от 11.06.2024).

### *Прибыль на одну акцию*

У Общества нет потенциальных разводняющих обыкновенных акций; соответственно, разводненная прибыль на акцию равна базовой прибыли на акцию.

	31.12.2024	31.12.2023	31.12.2022
Средневзвешенное число обыкновенных акций в обращении (в тысячах)	8 016	8 016	8 016
За вычетом средневзвешенного числа собственных акций выкупленных (в тысячах)	8 016	8 016	8 016
Прибыль за год, (тыс. рублей)	(758 881)	(851 981)	(1 818 502)
Базовый убыток на акцию, в тыс. руб.	(95)	(106)	(227)

## 11. КРЕДИТЫ ПОЛУЧЕННЫЕ

Учет расходов по займам и кредитам ведется Обществом в соответствии с Положением по бухгалтерскому учету «Учет расходов по займам и кредитам» ПБУ 15/2008, утвержденным Приказом Минфина РФ от 6 октября 2008 года № 107н.

Кредиторская задолженность по полученным кредитам и займам учитывается с учетом причитающихся к оплате на конец отчетного периода процентов.

Начисление процентов, причитающихся к уплате займодавцам, производится ежемесячно. Начисленные суммы процентов учитываются обособленно.

В отчетном периоде в составе долгосрочных заемных средств отражены реструктурированные краткосрочные кредиты, с оформлением перевода реструктурированного кредита как долгосрочный транш.

Заемные средства по состоянию на 31 декабря 2024 включали (тыс. руб. по сумме основного долга):

	2024 г.		2023 г.		2022 г.	
	Кратко срочные	Долго срочные	Кратко срочные	Долго срочные	Кратко срочные	Долго срочные
Кредиты банков и займы	711 200	10 922 991	2 865 883	9 135 808	3 316 154	11 262 288
ИТОГО	11 634 991		12 001 691		14 578 442	

Сумма начисленных процентов за пользование кредитными ресурсами в 2024 году составила 2 270 953 тыс. руб. (из них: 2 190 085 тыс. руб. признано в составе расходов, 80 868 тыс. руб. капитализировано в составе инвестиционных активов), в 2023 году составила 1 691 834 тыс. руб. (из них: 1 566 160 тыс. руб. признано в составе расходов, 125 674 тыс. руб. капитализировано в составе инвестиционных активов).

Средневзвешенная ставка кредитования в отчетном периоде составила – 19,39 % годовых (на конец 2023 года – 17,85%).

Ниже представлен график платежей по долгосрочным заемным средствам (по сумме основного долга):

Год погашения	Сумма, тыс. рублей
2026 год	1 606 450
2027 год	2 775 200
2028 год	2 906 500
2029 год	3 634 841
Итого долгосрочные кредиты	10 922 991

Все кредитные ресурсы и займы привлечены в российских рублях. В качестве обеспечения по привлеченным кредитным ресурсам в отчетном периоде оформлены договоры залога автотранспорта и спецтехники (залоговая стоимость 71 428 тыс. руб.), серверного и сетевого оборудования (залоговая стоимость 15 460 тыс. руб.), земельных участков, зданий и сооружений (залоговая стоимость 172 714 тыс. руб.).

## 12. ОЦЕНОЧНЫЕ ЗНАЧЕНИЯ

К оценочным значениям и обязательствам относятся: резерв предстоящих расходов на оплату отпусков; резерв по сомнительным долгам; резерв на обесценение финансовых вложений; резерв под снижение стоимости материально-производственных запасов.

Ниже представлено движение по оценочным обязательствам (в тыс. рублей):

	предстоящ ие расходы на оплату отпусков	резерв сомнительн ых долгов	резерв под обесценение финансовых вложений	резерв под снижение стоимост и МПЗ	резерв по выплатам персоналу	резерв по судебным делам	Всего
31 декабря 2023	82 858	179 384	0	10 374	203 537	100 318	576 471
Признано в отчетном периоде	179 440	35 760	0	1 181	186 091	144 424	546 896
Списано в счет отражения затрат	165 098	7 447	0	1 667	166 583	28 089	368 884



Списано в связи с избыточностью или прекращением выполнения условий признания	0	129 032	0	0	37 954	112 357	279 343
31 декабря 2024	97 200	78 665	0	9 888	185 091	104 296	475 140

#### **Оценочное обязательство на предстоящую оплату отпусков работникам**

Резерв создан в отношении предстоящих расходов по оплате Обществом отпусков работников, не использованных по состоянию на 31 декабря 2024 года.

Величина резерва определяется на последнее число отчетного периода, как произведение количества неиспользованных каждым сотрудником организации дней отпуска на конец отчетного периода на средний дневной заработок данного сотрудника за последние двенадцать календарных месяцев. Сумма резерва увеличивается на сумму страховых взносов, рассчитанных по общеустановленным тарифам.

#### **Резерв сомнительных долгов**

По результатам экспертной оценки, проведенной Организацией по состоянию на 31.12.2024 года, была определена дебиторская задолженность, попадающая под определение «сомнительной», с низкой степенью вероятности оплаты.

На конец отчетного периода в балансе дебиторская задолженность отражена за вычетом сумм созданного резерва по сомнительным долгам в размере 78 665 тыс. руб., сформированного на полную сумму сомнительной задолженности, отнесенной к категории долгов с низкой степенью вероятности оплаты.

#### **Резерв на обесценение финансовых вложений**

При наличии признаков устойчивого существенного снижения стоимости не котируемых финансовых вложений, ниже величины экономических выгод, которые организация рассчитывает получить от них в обычных условиях ее деятельности (п. 37 ПБУ 19/02), Организация создает резерв под обесценение финансовых вложений. В этом случае финансовые вложения, по которым не определяется текущая рыночная стоимость, подлежат отражению в бухгалтерском учете и в бухгалтерской отчетности на отчетную дату по первоначальной стоимости за вычетом резерва под их обесценение. Если объект финансовых вложений представляет собой дебиторскую задолженность по предоставленному займу, то формой резервирования обесценения финансовых вложений в отношении такого актива является резерв сомнительных долгов.

#### **Резерв на обесценение МПЗ**

Согласно п. 30 ФСБУ 5/2019 материально-производственные запасы (далее - МПЗ), которые морально устарели, полностью или частично потеряли свое первоначальное качество либо текущая рыночная стоимость, стоимость продажи которых снизилась, отражаются в бухгалтерском балансе на конец отчетного года за вычетом резерва под снижение стоимости материальных ценностей.

По результатам проверки на обесценение МПЗ на конец отчетного периода не выявлено МПЗ, которые морально устарели, полностью или частично потеряли свое первоначальное качество либо текущая рыночная стоимость, стоимость продажи которых снизилась.

Иные изменения оценочных значений, повлиявшие на бухгалтерскую отчетность за данный отчетный период, а также изменения, которые повлияют на бухгалтерскую отчетность в будущем, отсутствуют.

Информация о структуре оценочных обязательств представлена в приложении 7 «Оценочные обязательства» табличных пояснений к бухгалтерскому балансу.



### **13. ОБЕСПЕЧЕНИЕ ОБЯЗАТЕЛЬСТВ**

К условным обязательствам Общество относит обеспечения обязательств и платежей выданные.

Информация о залоге имущества перед банком ВБРР по договору займа описана в пунктах 6 и 11 данной пояснительной записки.

Общество также является ответчиком в ряде судебных процессов, выступая как истцом, так и ответчиком, решения по которым могут быть приняты лишь в последующие отчетные периоды. Обязательства, которые могут возникнуть у Организации вследствие принятия судебных решений не в пользу Организации, относятся к условным обязательствам.

По мнению руководства Общества, результаты этих процессов не окажут существенного влияния на финансовое положение и результаты деятельности Общества. По состоянию на отчетную дату уменьшение экономических выгод Общества, вследствие указанных условных обязательств, является маловероятным.

Иных оценочных обязательств и условных обязательств, оказывающих существенное влияние на финансовое положение, результаты финансово-хозяйственной деятельности Общества и требующих раскрытия в бухгалтерской отчетности Общества, не существует.

К условным активам Общество относит обеспечения обязательств и платежей полученные, которые по состоянию на 31.12.2024 составляют в размере 306 705 тыс. руб. (на 31.12.2023 составляют 3 239 тыс. руб.)

Информация о структуре оценочных обязательств представлена в приложении 8 «Обеспечение обязательства» табличных пояснений к бухгалтерскому балансу.

### **14. ГОСУДАРСТВЕННАЯ ПОМОЩЬ**

Использование Обществом бюджетных средств показано в приложении 9 «Государственная помощь» табличных пояснений к бухгалтерскому балансу Общества.

На финансирование предупредительных мер по сокращению производственного травматизма и профессиональных заболеваний было получено бюджетных средств в размере 1 342 тыс. рублей (в 2023 – 1 150 тыс. рублей; в 2022 – 908 тыс. рублей).

По состоянию на 31 декабря 2024 года Обществом бюджетные средства получены и освоены полностью.

### **15. ДОХОДЫ И РАСХОДЫ ПО ОБЫЧНЫМ ВИДАМ ДЕЯТЕЛЬНОСТИ**

#### ***Доходы***

Перечень поступлений, признаваемых доходами от обычных видов деятельности Общества:

- доходы от оказания услуг по передаче электрической энергии по утвержденным тарифам;
- доходы от оказания услуг по технологическому присоединению к электрическим сетям;
- доходы от выполнения работ по прочей платной деятельности (монтаж, ремонт, наладка, проверка, испытание электрических сетей, защитных средств, приборов, электрооборудования, обслуживанию сетей наружного освещения).

Доходы организации, не связанные с реализацией продукции, выполнением работ, оказанием услуг, продажей товаров, не признаются доходами от обычных видов деятельности и подлежат учету в составе прочих доходов в соответствии с требованиями ПБУ 9/99.

Выручка от продажи продукции и товаров, включая поступления, связанные с выполнением работ, оказанием услуг признается в соответствии с допущением временной определенности фактов хозяйственной деятельности (по отгрузке)



и предъявлением к оплате расчетных документов. Учет выручки ведется по видам деятельности.

Выручка по виду деятельности «Технологическое присоединение к сетям ЭС» в регистрах бухгалтерского учета признается на дату подписания сторонами договора акта на технологическое присоединение при условии:

- расходы, которые произведены или будут произведены в связи с исполнением договорных обязательств, могут быть определены (ПБУ 9/99, п.12, п.17).

- выручка и себестоимость признаются в отчете о финансовых результатах с учетом связи между произведенными расходами и доходами (ПБУ 10/99, п.16, п.18, п.19).

Выручка от реализации отражена в отчете о финансовых результатах за минусом налога на добавленную стоимость, скидок и аналогичных обязательных платежей.

Доходы за отчетный год отражены в отчете о финансовых результатах отдельно по обычным видам деятельности, и прочим доходам и расходам с расшифровками по видам и величинам и сопоставлением с предыдущим годом.

### **Расходы**

В соответствии с п. 18 ПБУ 10/99 «Расходы организации» расходы признаются в том отчетном периоде, в котором они имели место, независимо от времени фактической выплаты денежных средств и иной формы осуществления.

Бухгалтерский учет затрат на производство ведется с учетом деления затрат на прямые (собираемые по дебету счетов 20 «Основное производство» и косвенные, собираемые по дебету счета 25 «Общепроизводственные расходы»), а также счету 26 «Общехозяйственные расходы»).

Общехозяйственные расходы ежемесячно полностью списываются в дебет счета 90 «Продажи», субсчет 90.08 «Управленческие расходы».

Коммерческие расходы не обособливаются.

Расходы за отчетный год отражены в отчете о финансовых результатах отдельно по обычным видам деятельности, и прочим доходам и расходам с расшифровками по видам и величинам и сопоставлением с предыдущим годом.

Информация о выручке (нетто) от продажи товаров, продукции, работ, услуг (за минусом НДС, акцизов и аналогичных обязательных платежей) (ПБУ 9/99), себестоимости проданных товаров, продукции, работ, услуг, а также коммерческих и управленческих расходах представлена ниже (ПБУ 10/99):

Виды деятельности	Выручка (нетто) от продажи товаров, продукции, работ, услуг	Себестоимость проданных товаров, продукции, работ, услуг	Валовая прибыль/ (убыток)
от передачи электроэнергии	7 488 891	(6 052 776)	1 436 115
от технологического присоединения к ЭС	1 149 469	(147 255)	1 002 214
по прочим работам и услугам	70 281	(49 711)	20 570
<b>Итого за 2024 год</b>	<b>8 708 641</b>	<b>(6 249 742)</b>	<b>2 458 899</b>
от передачи электроэнергии	5 933 020	(5 907 160)	25 860
от технологического присоединения к ЭС	1 009 939	(119 178)	890 761
по прочим работам и услугам	65 949	(21 380)	44 569
<b>Итого за 2023 год</b>	<b>7 008 908</b>	<b>(6 047 718)</b>	<b>961 190</b>

Покупателем, выручка от продажи которому составляет не менее 10% общей выручки Общества от продажи внешним покупателям, является ПАО "Ленэнерго". Общая величина выручки в 2024 году от продажи услуг по передаче электрической энергии ПАО "Ленэнерго" составляет 7 109 809 тыс. рублей (без НДС). В 2023 году данная величина составила 5 585 174 тыс. рублей (без НДС).



Информация о себестоимости произведенных и реализованных в отчетном периоде товаров (работ, услуг) в разрезе элементов затрат представлена в табличном приложении №6 «Затраты на производство» Пояснений к бухгалтерскому балансу.

Управленческие расходы отражены обособленно в строке 2220, за 2024 год составили 955 676 тыс. рублей (2023 год – 939 779 тыс. рублей).

## 16. ПРОЧИЕ ДОХОДЫ И РАСХОДЫ

Прочими доходами и расходами признаются доходы и расходы от других видов деятельности, не являющиеся обычными для Организации.

Прочими доходами и расходами признаются доходы и расходы от других видов деятельности, не являющиеся обычными для Организации.

Прочие доходы за 2024 год составили 1 023 988 тыс. рублей, в том числе:

Наименование статьи прочих доходов	2024 год	2023 год
Штрафы, пени и неустойки по хозяйственным договорам к получению	32 409	323 227
Доходы, связанные с реализацией основных средств	817	9 526
Доходы, связанные с ликвидацией основных средств	131	3 944
Доходы связанные со сдачей имущества в аренду	11 577	12 492
Доходы, связанные с реализацией прочего имущества	534	8 960
Доходы от прочих услуг	16 385	11 299
Прочие доходы, связанные с расторжением договоров технологического присоединения	1 696	2 541
Списание задолженности с истекшим сроком давности	31 627	76 237
Восстановление ранее созданных резервов	129 032	1 755 283
Возмещение причиненных убытков	380	643
Доходы по операциям с финансовыми инструментами, не обращающимися на организованном рынке	-	1 179
Доходы по решению суда, госпошлина, судебные, арбитражные	112 821	2 159
Доходы (расходы), связанные с реализацией права требования	-	10 041
Доходы (расходы) прошлых лет	651 306	242 526
Прочие доходы	35 273	22 837
<b>ИТОГО</b>	<b>1 023 988</b>	<b>2 482 894</b>

Прочие расходы за 2024 год составили 1 614 690 тыс. рублей, в том числе:

Наименование статьи прочих расходов	2024 год	2023 год
Расходы, связанные с реализацией основных средств	1 479	5 668
Расходы, связанные с ликвидацией основных средств и незавершенного строительства	75 745	28 525
Расходы, связанные с реализацией прочего имущества	320	12 209
Расходы по операциям с финансовыми инструментами срочных сделок, не обращающимися на организованном рынке	-	1 676



Расходы, связанные со сдачей имущества в аренду (субаренду)	15 248	9 252
Расходы на услуги банков	2 790	2 695
Штрафы, пени, неустойки к уплате	232 535	38 318
Резервы (создание)	35 761	131 992
Госпошлина, судебные, арбитражные расходы	357 191	102 624
Списание задолженности с истекшим сроком давности	6 029	12 045
Социальные выплаты работникам	45 386	92 284
Благотворительность	5 004	121
Расход по договору аренды %	180 441	157 694
Информационно-консультационные услуги, оценка	12 174	8 335
Доходы (расходы) прошлых лет	397 159	1 393 712
Судебные расходы (экспертиза, юридическое сопровождение и тд)	17 383	33 065
Компенсация за задержку заработной платы, премий и т.д.	62 227	15
Платное поручительство	94 462	24 167
Прочие расходы	73 356	32 512
<b>ИТОГО</b>	<b>1 614 690</b>	<b>2 086 909</b>

По строке Прочие доходы «Доходы (расходы) прошлых лет» отражена сумма в размере 651 305 тыс. руб. - выручка по мировому соглашению на объем выручки 4 квартала 2023 года по контрагенту ПАО «Россети Ленэнерго» на основании урегулирования разногласий и утверждения мирового соглашения от 04.06.2024.

По строке Прочие расходы «Доходы (расходы) прошлых лет» отражены пени начисленные по решению суда в 2023 года в размере 305 821 тыс. руб. (утверждение мирового соглашения ПАО «Россети Ленэнерго» дело А56-8402/2022 вступившее в законную силу 11.06.2024).

## 17. ОТЛОЖЕННЫЕ НАЛОГОВЫЕ АКТИВЫ И ОБЯЗАТЕЛЬСТВА, ПОСТОЯННЫЕ НАЛОГОВЫЕ АКТИВЫ И ОБЯЗАТЕЛЬСТВА

В бухгалтерском балансе суммы отложенного налогового актива (ОНА) и отложенного налогового обязательства (ОНО) отражаются развернуто.

За отчетный 2024 год в результате хозяйственной деятельности получен бухгалтерский убыток в сумме 753 806 тыс. рублей и налоговый убыток в сумме 213 258 тыс. рублей. Отложенный налог на прибыль за отчетный год равен 236 467 тыс. рублей.

Учет расчетов по налогу на прибыль организаций ведётся с применением Положений ПБУ 18/02 (утв. Приказом Минфина от 19.11.2002 № 114н).

При составлении бухгалтерской отчетности суммы отложенных налоговых активов и отложенных налоговых обязательств отражаются развернуто по строкам 1180 «Отложенные налоговые активы» и 1420 «Отложенные налоговые обязательства» бухгалтерского баланса соответственно. Общество использует способ определения величины текущего налога на прибыль на основе данных, сформированных в бухгалтерском учете. При этом величина текущего налога на прибыль показывается в отчете о финансовых результатах в сумме исчисленного налога на прибыль, отраженного в налоговой декларации по налогу на прибыль.



В отчетном периоде изменение (увеличение) ОНА составило 290 915 тыс. рублей, что связано с начислением в бухгалтерском учёте резерва по сомнительным долгам и ППА.

В отчетном периоде изменение (увеличение) ОНО составило в сумме 527 382 тыс. рублей, что связано в основном с применением амортизационной премии для целей налогообложения и превышением налоговой амортизации над бухгалтерской амортизацией.

Кроме того, Общество на 31.12.2024 отразило в учете изменение ставки налога на прибыль с 20% до 25% (п. 1 ст. 284 НК РФ), в связи с тем, что в соответствии с ФЗ от 12.07.2024 № 176-ФЗ «О внесении изменений в части первую и вторую Налогового кодекса Российской Федерации» с 01.01.2025 г. увеличивается ставка налога на прибыль.

В соответствии с п. 14, 15 ПБУ 18/02 в случае изменения ставок налога на прибыль в соответствии с законодательством Российской Федерации о налогах и сборах величины отложенных налоговых активов и отложенных налоговых обязательств подлежат пересчету на дату, предшествующую дате начала применения измененных ставок с отнесением возникшей в результате пересчета разницы на счет учета прибылей и убытков.

Эффект от изменения ставки по налогу на прибыль до 25% выражается в пересчете балансовой оценки отложенных налоговых активов и отложенных налоговых обязательств в отношении временных разниц, остающихся не погашенными по состоянию на 31.12.2024г.:

Наименование показателя	Отложенные налоговые активы и обязательства, тыс. руб.		
	На 31.12.2024 по ставке налога на прибыль 20%	Пересчет в связи с изменением ставки налога на прибыль	На 31.12.2024 по ставке налога на прибыль 25%
Отложенные налоговые активы	823 772	394 878	1 218 650
Отложенные налоговые обязательства	1 782 963	634 676	2 417 639
ИТОГО	959 191	239 798	1 198 989

Возникшая в результате пересчета разница включена в сумму расхода (дохода) по налогу на прибыль в составе отложенного налога по строке 2412 «Отложенный налог на прибыль».

## 18. ДЕНЕЖНЫЕ СРЕДСТВА И ИХ ЭКВИВАЛЕНТЫ

Денежные средства Общества включают денежные средства в безналичной форме на рублевых расчетных счетах, на специальных счетах.

### *Свернутое отражение денежных потоков*

Денежные потоки отражаются в отчете о движении денежных средств свернуто в случаях, когда они характеризуют не столько деятельность организации, сколько деятельность ее контрагентов, и (или) когда поступления от одних лиц обуславливают соответствующие выплаты другим лицам.

Для целей создания Отчета движения денежных средств (ОДДС), в связи с требованиями ПБУ 23/2011 «Отчет о движении денежных средств» сальдированный вариант косвенных налогов отражается в строке «прочие платежи» формы ОДДС и не распределяется по видам деятельности (текущие, инвестиционные и финансовые операции). Платежи в адрес продавцов и поступление от покупателей отражаются без НДС.



Денежные средства по состоянию на 31 декабря включают:

Наименование	2024 год	2023 год	2022 год
Денежные средства в рублях в кассе и на счетах в банках	3 036	9 269	56 795
Денежные эквиваленты	-	-	-
<b>Итого</b>	<b>3 036</b>	<b>9 269</b>	<b>56 795</b>

По состоянию на 31 декабря 2024 года АО «ЛОЭСК» не располагает свободными кредитными лимитами для привлечения дополнительных денежных средств в рамках открытых Обществу возобновляемых кредитных линий с обязательством банка выдачи кредита.

## 19. ИНФОРМАЦИЯ О СВЯЗАННЫХ СТОРОНАХ

В процессе осуществления финансово-хозяйственной деятельности Общество производит операции с обществами, которые являются связанными сторонами.

В соответствии с ПБУ 11/2008 «Связанные стороны» связанными сторонами являются юридические и/или физические лица, способные оказывать влияние на деятельность организации, или на деятельность которых организация способна оказывать влияние. Согласно ПБУ 11/2008 к связанным сторонам относятся: аффилированные лица в соответствии с законодательством РФ; участники совместной деятельности; негосударственный пенсионный фонд, который действует в интересах работников такой организации или иной организации, являющейся связанной стороной организации, составляющей бухгалтерскую отчетность.

К связанным сторонам Общества относятся аффилированные лица. Общество не участвует в совместной деятельности и в пенсионных фондах, действующих в интересах работников Общества.

На основании п. 4 ст. 93 Федерального закона «Об акционерных обществах» АО «ЛОЭСК» ведет учет аффилированных лиц. Также АО «ЛОЭСК» обязано раскрывать эту информацию путем предоставления ее по требованию акционера и включения в пояснительную записку к отчетности общества (пп. 11 п. 1 ст. 91 Федерального закона «Об акционерных обществах», п. 27 ПБУ 4/99).

Действующим законодательством не предусмотрена обязанность непубличных акционерных обществ раскрывать и публиковать информацию об аффилированных лицах в сети Интернет, таким образом, АО «ЛОЭСК» не раскрывает и не публикует данную информацию в сети Интернет.

Перечень аффилированных лиц Общества представлен в таблице.

Полное фирменное наименование или фамилия, имя, отчество аффилированного лица	Основание (основания), в силу которого лицо признается аффилированным	Доля участия аффилированного лица в уставном капитале акционерного общества, %	Доля принадлежащих обыкновенных акций акционерного общества, %
<b>Акционеры</b>			
Субъект РФ - Ленинградская область в лице Ленинградского областного комитета по управлению государственным имуществом	Лицо, которое имеет право распоряжаться более чем 20 процентами общего количества голосов, приходящихся на голосующие акции и составляющие уставный капитал акционерного общества	24,99	24,99

Общество с ограниченной ответственностью "РОСТОК"	Лицо, которое имеет право распоряжаться более чем 20 процентами общего количества голосов, приходящихся на голосующие акции и составляющие уставный капитал акционерного общества	75,01	75,01
Аффилированные лица – физические лица			
Никитенко Егор Федорович	Лицо является членом Совета директоров акционерного общества	-	-
Завьялов Денис Валерьевич	Лицо является членом Совета директоров акционерного общества		
Сизов Андрей Андреевич	Лицо является членом Совета директоров акционерного общества Лицо принадлежит к той группе лиц, к которой принадлежит акционерное общество Бенефициарный владелец	-	-
Смольников Андрей Сергеевич	Лицо является членом Совета директоров акционерного общества	-	-
Харитонов Константин Георгиевич	Лицо является членом Совета директоров акционерного общества		
Дочерние и зависимые общества			
Акционерное общество «Региональные электрические сети»	Юридическое лицо, в котором данное юридическое лицо имеет право распоряжаться более чем 20 процентами общего количества голосов, приходящихся на голосующие акции	-	-

#### Операции со связанными сторонами в отчетном периоде

тыс. рублей

Связанная сторона	Приобретение товаров, работ, услуг (в т.ч. НДС)	Аренда имущества у связанных сторон	Финансовые операции		
			Получение заемных средств	Приобретение ценных бумаг (векселя, акции, облигации)	Возмездное поручительство
Акционеры		1			
Субъект РФ-Ленинградская область в лице Ленинградского областного Комитета по управлению государственным имуществом	-	-	-	-	-
Сизов Андрей Андреевич Лицо является членом Совета директоров акционерного общества					63 488
ООО «РОСТОК»	-	-		-	21 388
АО «РЭС»	-	-	-	-	-

По договору возмездного поручительства с ООО «РОСТОК» Обществом перечислено денежных средств в 2024г. на сумму 30 580 тыс. руб.

Обществом имеет задолженность по обеспечительному платежу АО «РЭС» в размере 100 127 тыс. руб., а также погашен ранее полученный займ на сумму 100 000 тыс. руб.

Обществом начислены проценты по выданным физическим лицам займам на сумму 445 291 тыс. руб.



тыс. рублей

Связанная сторона	Продажа товаров, работ, услуг (в т.ч. НДС)	Предоставление в аренду имущества связанным сторонам	Финансовые операции		
			Займы, выданные связанным сторонам	Погашение выданных займов	Продажа имущественных прав
ООО "РОСТОК"	-	12	-	-	-
АО «РЭС»	434	2 877	-	-	-

## Операции со связанными сторонами в 2023г.

тыс. рублей

Связанная сторона	Приобретение товаров, работ, услуг (в т.ч. НДС)	Аренда имущества у связанных сторон	Финансовые операции		
			Получение заемных средств	Приобретение ценных бумаг (векселя, акции, облигации)	Возмездное поручительство
Акционеры		1			
Субъект РФ-Ленинградская область в лице Ленинградского областного Комитета по управлению государственным имуществом	-	-	-	-	-
ООО «РОСТОК»	-	-	100 000	-	29 000
АО «РЭС»	-	189	100 000	-	-

По договору возмездного поручительства с ООО «РОСТОК» Обществом перечислено денежных средств в 2023г. на сумму 31 562 тыс. руб.

Обществом начислены проценты по выданным физическим лицам займам на сумму 403 834 тыс. руб., получена оплата на сумму 287 001 тыс. руб.

тыс. рублей

Связанная сторона	Продажа товаров, работ, услуг (в т.ч. НДС)	Предоставление в аренду имущества связанным сторонам	Финансовые операции		
			Займы, выданные связанным сторонам	Погашение выданных займов	Продажа имущественных прав
ООО"РОСТОК"	-	12	-	-	-
АО «РЭС»	661	2 954	-	-	-

## Состояние взаиморасчетов со связанными сторонами

тыс. рублей

Связанная сторона	Период	Стр.1230	Стр.1170	Стр.1240	Стр.1520
		(Дебиторская задолженность)	(Финансовые вложения)	(Краткосрочные финансовые вложения)	(Кредиторская задолженность)
ООО «РОСТОК»	2024	291 101	-	-	108 486
	2023	319 101	-	-	117 678
Аффилированные лица – физические лица	2024	637 070	2 800 000	-	-
	2023	116 832	2 800 000	-	-
АО «РЭС»	2024	321	-	-	101 089
	2023	726	-	-	100 533

Суммарный размер вознаграждений основному управленческому персоналу (включая НДФЛ), начисленных за 2024 год и выплаченных по дате подписания годовой бухгалтерской (финансовой) отчетности, 224 194 тыс. рублей, страховые взносы 37 319 тыс. рублей (в 2023 году – 167 566 тыс. рублей, страховые взносы 25 202 тыс. рублей).

Долгосрочные вознаграждения (суммы, подлежащие выплате по истечении 12 месяцев после отчетной даты), такие как вознаграждения по окончании трудовой деятельности (платежи (взносы) по договорам добровольного страхования (договорам негосударственного пенсионного обеспечения), заключенным в пользу основного управленческого персонала со страховыми организациями (негосударственными пенсионными фондами), и иные платежи, обеспечивающие выплаты пенсий и другие социальные гарантии основному управленческому персоналу по окончании ими трудовой деятельности) отсутствуют.

Заработная плата и иные формы вознаграждения членам совета директоров не начислялась и не выплачивалась.

## **20. СОБЫТИЯ ПОСЛЕ ОТЧЕТНОЙ ДАТЫ**

Решения о выплате промежуточных дивидендов за 2024 год Обществом не принимались. Решение о распределении прибыли по итогам 2024 года, в том числе о выплате дивидендов за 2024 год будет принято на годовом общем собрании акционеров Общества.

Существенных событий после даты подписания бухгалтерской отчетности за 2024 год, которые могут оказать существенное влияние на отчетность АО «ЛОЭСК», не выявлено.

## **21. ИНФОРМАЦИЯ О РИСКАХ ХОЗЯЙСТВЕННОЙ ДЕЯТЕЛЬНОСТИ**

### ***Потенциально существенные риски хозяйственной деятельности, которым подвержено Общество***

В процессе хозяйственной деятельности Общество подвергается влиянию отраслевых, правовых и прочих внутренних и внешних факторов (существенных условий, событий, обстоятельств, действий). В связи с этим возникают различные риски, способные существенно влиять на финансовое положение и финансовые результаты деятельности Общества.

Общество подвержено отраслевым, финансовым, правовым, кредитным и рыночным рискам.

### ***Отраслевые риски***

Данные риски представлены рисками отраслевого регулирования. Основные услуги, оказываемые Обществом, – передача электроэнергии по распределительным сетям и технологическое присоединение потребителей к электрическим сетям – являются регулируемыми государством видами деятельности.

Таким образом, Общество может нести регуляторные риски, связанные со сдерживанием со стороны органов власти запланированных темпов роста тарифов на передачу электроэнергии, корректировкой необходимой валовой выручки ввиду отклонения фактических параметров регулирования от утвержденных, возможными изменениями законодательства в области тарифного регулирования. В случае снижения объемов потребления электроэнергии конечными потребителями и негативного влияния данного фактора на финансовые результаты, Общество планирует интенсифицировать мероприятия



по сокращению издержек, а также компенсировать выпадающие доходы в тарифе следующего периода регулирования путем обращения в органы государственного регулирования.

#### ***Риск антимонопольного регулирования***

Для снижения влияния факторов, приводящих к реализации рисков антимонопольного регулирования, Общество совершенствует бизнес-процессы технологического присоединения, упрощая свои внутренние процедуры и сокращая их сроки, внедряет новые формы обслуживания потребителей, в частности, связанные с интерактивными способами обслуживания, что снижает влияние факторов ошибок и злоупотреблений персонала.

#### ***Финансовые риски***

Деятельность Организации в наибольшей степени подвержена влиянию следующих финансовых рисков:

- риска ликвидности – риска возникновения неспособности погасить свои финансовые обязательства при наступлении срока и погашения;
- кредитного риска – риска возникновения финансовых убытков в связи непогашением контрагентами своих обязательств;
- процентного риска – риска возникновения финансовых убытков в результате увеличения процентных ставок по заемным средствам.

Организация не осуществляет страхования финансовых рисков.

#### ***Рыночный риск***

Рыночный риск – это риск того, что у Общества могут возникнуть неблагоприятные последствия в случае изменения определенных рыночных параметров. Рыночные параметры включают в себя следующие типы риска:

##### ***Риск изменения процентной ставки***

В рамках осуществления финансово-хозяйственной деятельности Общество привлекает заёмные средства. При этом в связи с ростом ключевой ставки ЦБ РФ и нестабильностью на финансовых рынках существует вероятность увеличения процентных ставок по отдельным кредитам ввиду наличия в договорах прав банка увеличить ставку в одностороннем порядке.

##### ***Инфляционные риски***

Отрицательное влияние инфляции на финансово-экономическую деятельность Общества может быть связано с потерями в реальной стоимости дебиторской задолженности, увеличением процентов к уплате, увеличением себестоимости, уменьшением реальной стоимости средств по инвестиционной программе. Бизнес-планирование в Обществе осуществляется с учётом ожидаемого роста цен на продукцию, работы, услуги.

#### ***Кредитный риск***

Кредитный риск заключается в том, что контрагент может не исполнить свои обязательства перед Обществом в срок, что повлечет за собой возникновение убытков. Общество подвержено кредитному риску, связанному с его операционной деятельностью (прежде всего, в отношении торговой дебиторской задолженности) и инвестиционной деятельностью. Сумма кредитного риска ограничена балансовой стоимостью дебиторской задолженности, финансовых вложений и денежных средств на отчетную дату.

#### ***Риск ликвидности***

Риск ликвидности связан с возможностями Общества своевременно и в полном объеме погасить имеющиеся на отчетную дату финансовые обязательства: кредиторскую

задолженность поставщикам и подрядчикам, задолженность заимодавцам по полученным кредитам и займам.

В финансово-хозяйственной деятельности Общество опирается как на собственные источники, так и на источники заемного финансирования. Общество способно погасить свои обязательства.

#### **Управление риском**

Общество осуществляет управление риском ликвидности посредством выбора оптимального соотношения собственного и заемного капитала.

Руководство АО «ЛОЭСК» полагает, что Общество сможет продолжать свою деятельность непрерывно и, как следствие, оно будет в состоянии реализовать свои активы и выполнить обязательства в ходе обычной деятельности.

Генеральный директор



А.А. Сизов

18 марта 2025 года